

ОБЩЕСТВО С ОГРАНИЧЕННОЙ ОТВЕТСТВЕННОСТЬЮ
«ЦЕНТР ГУМАНИТАРНЫХ, СОЦИАЛЬНО-ЭКОНОМИЧЕСКИХ
И ПОЛИТИЧЕСКИХ ИССЛЕДОВАНИЙ – 2»

ИНФОРМАЦИОННО-АНАЛИТИЧЕСКИЙ ОТЧЕТ

ПО РЕЗУЛЬТАТАМ СОЦИОЛОГИЧЕСКОГО ОПРОСА
ПО ВОПРОСАМ ИНВЕСТИЦИОННОЙ
ДЕЯТЕЛЬНОСТИ НА ТЕРРИТОРИИ
Г. РОСТОВА-НА-ДОНУ

Оглавление

Введение	4 стр.
1. Методологический раздел	7 стр.
1.1 Цель, задачи исследования	7 стр.
1.2 Объект и предмет исследования	7 стр.
2. Процедурный раздел	8 стр.
2.1 Описание методов и техники сбора данных	8 стр.
2.2 Численность выборки и описание системы выбора единиц наблюдения	8 стр.
2.3 Основные методы анализа данных. Программное обеспечение	8 стр.
3. Общая характеристика и организационно-экономические показатели предприятий - участников исследования	9 стр.
4. Оценка участниками исследования приоритетности факторов при принятии ими инвестиционных решений	14 стр.
5. Мнения участников исследования о приоритетных направлениях инвестирования в г. Ростове-на-Дону	16 стр.
6. Оценка участниками исследования факторов, препятствующих осуществлению инвестиционной деятельности на территории г. Ростова-на-Дону	18 стр.
6.1 Проблемы, связанные с локализацией инвестиционных проектов	21 стр.
6.2 Проблемы, возникающие при получении разрешительных документов, связанных с осуществлением инвестиционной деятельности	22 стр.
6.3 Проблемы предприятий, связанные с привлечением прямых иностранных инвестиций	25 стр.
7. Мнения участников исследования о взаимодействии с органами исполнительной власти и органами местного самоуправления при реализации инвестиционной деятельности	27 стр.
7.1 Приоритетные формы государственной и муниципальной поддержки инвесторов	27 стр.
7.2 Перспективные направления реализации форм государственно-частного партнерства	28 стр.

7.3 Оценка участниками исследования деятельности Администрации г. Ростова-на-Дону по созданию благоприятного инвестиционного климата	29 стр.
7.4 Предложения к органам местного самоуправления по развитию инвестиционной деятельности в г. Ростове-на-Дону	30 стр.
Заключение	32 стр.
Приложение А Техническое задание (приложение к муниципальному контракту № 2013.60920 от 30 апреля 2013 г.)	35 стр.
Приложение Б Образец инструментария	40 стр.
Приложение В Таблицы распределений ответов респондентов, не вошедшие в основную часть отчета	50 стр.

Введение

В соответствии с муниципальным контрактом № 2013.60920 от 30 апреля 2013 г. по заказу Департамента экономики города Ростова-на-Дону в мае-июле 2013 г. специалистами ООО «ГЭПИЦентр-2» был проведен социологический опрос по вопросам инвестиционной деятельности на территории г. Ростова-на-Дону (техническое задание к муниципальному контракту № 2013.60920 от 30 апреля 2013 г. см. в Приложении А).

Описание проблемной ситуации и постановка проблемы исследования. В настоящее время совокупность сложившихся условий экономического развития России определяет в качестве основной цели нашего государства повышение конкурентоспособности экономики на основе интенсивного роста производительности труда, формирования стабильных высококонкурентных внутренних рынков, повышения инвестиционной и деловой привлекательности российских регионов.

27 декабря 2012 г. Президент России В. Путин на заседании Государственного совета «О повышении инвестиционной привлекательности субъектов Российской Федерации и создании благоприятных условий для развития бизнеса» отметил необходимость *«запустить настоящее соревнование... за инвестиции, чтобы каждый регион стремился создать у себя не просто хорошие, а наилучшие условия для ведения бизнеса... В работе с инвестором нужно скоординировать усилия федеральных структур, институтов развития, региональных управленческих команд...»*¹.

7 мая 2012 г. Президентом России В. Путиным был подписан Указ № 596 «О долгосрочной государственной экономической политике», в котором для Правительства РФ были определены задачи по увеличению объема инвестиций; по обеспечению существенного сокращения сроков и стоимости прохождения процедур субъектами предпринимательской деятельности по ряду сфер государственного регулирования; по повышению позиции Российской Федерации в рейтинге Всемирного банка по условиям ведения бизнеса со 120-й в 2011 г. до 50-й - в 2015 г. и до 20-й - в 2018 г. Последнее указание Президента РФ связано со следующим обстоятельством.

По состоянию на 2012 г. в глобальном рейтинге Всемирного банка Doing Business Россия занимает 120-е место из 183-х. В докладе «Ведение бизнеса в России - 2012» (Doing Business in Russia 2012), подготовленном по материалам рейтинга Всемирным Банком и Международной финансовой корпорацией (IFC), отмечено, что за последние 7 лет 163 государства мира приняли меры по улучшению регулирования бизнеса, а Россия входит в тридцатку стран, которые в этом отношении наиболее преуспели. Начиная с 2005 г., заметен значительный прогресс в отраслях, в которых Россия традиционно отставала, в том числе в получении разрешительных документов на строительство. Доклад констатирует, что реформы регулирования предпринимательской деятельности, проводимые в России,

¹ <http://президент.рф/%D0%BD%D0%BE%D0%B2%D0%BE%D1%81%D1%82%D0%B8/17232>

способствуют улучшению деловой среды, однако их результаты недостаточны для создания благоприятных условий в экономике и привлечения инвестиций в желаемом объеме.

Помимо глобального рейтинга в 2012 г. Всемирный Банк и IFC по запросу Министерства экономического развития РФ составили субнациональный рейтинг (второй по счету²), касающийся регулирования бизнеса в 30 городах Российской Федерации. В рейтинге 2012 г. сравниваются четыре показателя «Ведения бизнеса»: регистрация предприятий, получение разрешений на строительство, подключение к электросетям, а также регистрация собственности. Указанные показатели были выбраны в связи с тем, что данные сферы регулирования находятся в ведении органов местного самоуправления и, таким образом, стала возможна оценка делового климата в крупных муниципалитетах России.

Первые три места в рейтинге по совокупности показателей³ заняли города Ульяновск, Саранск и Владикавказ. На четвертом месте – Ростов-на-Дону, который занял 26-ю позицию по показателю «регистрация предприятий»; 15-ю позицию по показателю «получение разрешений на строительство»; 3-ю позицию по показателю «подключение к системе электроснабжения»; 4-ю позицию по показателю «регистрация собственности»⁴.

Таким образом, в докладе «Ведение бизнеса в России - 2012» зафиксировано, что в сфере регулирования предпринимательской деятельности на фоне относительно успешных территорий по ряду муниципальных образований сохраняются нерешенные проблемы. В разных регионах России предприятия по-прежнему сталкиваются с неэффективными и длительными процедурами и высокими издержками по ряду направлений своей деятельности, что, в свою очередь, тормозит формирование благоприятной среды для бизнеса и негативно отражается на инвестиционной привлекательности территории. Что касается Ростова-на-Дону, то основными проблемными областями, согласно данным Всемирного Банка, являются регистрация предприятий и получение разрешений на строительство.

Тем не менее, Ростовская область как субъект федерации (и, соответственно ее областной центр с численностью населения более ¼ населения региона) является вполне благополучной в плане инвестиционного климата в сравнении с другими регионами России. Согласно данным Росстата объем инвестиций в основной капитал (по полному кругу организаций) за счет всех источников финансирования в постоянных ценах в процентах к соответствующему периоду предыдущего года в 1-м квартале 2013 г. составил по Ростову-на-Дону - 137,7 (по Ростовской области - 164,1%; по Южному федеральному округу – 120,7%; по России в целом – 100,1%).

² Впервые Всемирный Банк и IFC составили субнациональный рейтинг 10 российских городов (Воронеж, Иркутск, Казань, Москва, Пермь, Петрозаводск, Ростов-на-Дону, Санкт-Петербург, Тверь, Томск) в 2009 г. Учитывались показатели: создание компании, оформление разрешений на строительство, регистрация собственности, международная торговля. В этом рейтинге г. Ростов-на-Дону занял 4-е место.

³ Индекс простоты ведения бизнеса в Российской Федерации рассчитывается как среднее процентильное значение рейтинга по четырем показателям с равными весами каждого из них.

⁴ См. <http://russian.doingbusiness.org/rankings/russia>; <http://www.forbes.ru/svoi-biznes/biznes-i-vlast/83335-doklad-vb-v-regulirovanii-predprinimatelstva-v-rossii-est-problemy>; http://www.economy.gov.ru/minec/activity/sections/investmentpolicy/doc20130327_010

Индекс физического объема инвестиций в основной капитал в постоянных ценах в процентах к соответствующему периоду 2012 г. по городу Ростова-на-Дону составил 132,8 % (по области - 154,4%; по ЮФО - 121,1%; по РФ - 93,4%). Объем иностранных инвестиций в Ростовской области также возрос по сравнению с аналогичным периодом 2012 г. и составил 108,8% (по ЮФО – 101,3%)⁵.

Таким образом, официальная статистика фиксирует позитивную динамику инвестиционной и предпринимательской деятельности в регионе, однако исследования Всемирного Банка и IFC, основанные на экспертных мнениях участников инвестиционного рынка г. Ростова-на-Дону, говорят о разной степени благоприятности ведения бизнеса в отдельных сферах регулирования со стороны органов исполнительной власти и местного самоуправления. В целях совершенствования существующих и выработки новых эффективных мер регулирования инвестиционных процессов и формирования направлений соответствующей муниципальной поддержки необходимо изучение экспектаций (ожиданий и опасений) хозяйствующих субъектов, участвующих в инвестиционной деятельности на территории г. Ростова-на-Дону. Без постоянного учета мнения субъектов инвестиционного рынка и участников инвестиционной деятельности решения органов управления в современной динамичной экономической ситуации неизбежно будут иметь односторонний характер. Такая постановка проблемы обусловила цель настоящего эмпирического исследования.

⁵ См. Информацию для ведения мониторинга социально-экономического положения субъектов Российской Федерации в январе-мае 2013 год / Росстат: http://www.gks.ru/wps/wcm/connect/rosstat_main/rosstat/ru/statistics/publications/catalog/doc_1246601078438

1. Методологический раздел

1.1 Цель, задачи исследования

Цель настоящего исследования состояла в изучении мотивации, интересов и возможностей хозяйствующих субъектов, участвующих в инвестиционной деятельности на территории г. Ростова-на-Дону с целью совершенствования существующих и выработки новых эффективных мер регулирования инвестиционных процессов и формирования направлений соответствующей поддержки в муниципальном образовании.

Для достижения поставленной цели решению подлежали следующие исследовательские задачи:

1) получение общей характеристики и организационно-экономических показателей субъектов опроса, выявление наличия реализованных, реализуемых и планируемых к реализации инвестиционных проектов с объемом инвестиций свыше 10 млн. руб.;

2) получение оценки приоритетности факторов при принятии субъектом инвестиционного решения;

3) определение приоритетных направлений инвестирования;

4) получение оценки факторов, препятствующих осуществлению инвестиционной деятельности на территории города;

5) ранжирование проблемных вопросов, связанных с локализацией инвестиционных проектов;

6) выявление основных проблем, возникающих при получении разрешительных документов, связанных с осуществлением инвестиционной деятельности;

7) выявление проблем предприятий, связанных с привлечением прямых иностранных инвестиций;

8) выявление приоритетных форм государственной и муниципальной поддержки инвесторов;

9) получение оценки перспективных направлений реализации форм государственно-частного партнерства;

10) получение оценки деятельности Администрации города по созданию благоприятного инвестиционного климата;

11) получение предложений к органам местного самоуправления по развитию инвестиционной деятельности в г. Ростове-на-Дону.

1.2 Объект и предмет исследования

Объектом исследования являлись коммерческие организации, индивидуальные предприниматели (субъекты инвестиционной деятельности, представители инвестиционных компаний, консалтинговых фирм, кредитных организаций и др.), некоммерческие организации, оказывающие содействие развитию предпринимательской деятельности на территории г. Ростова-на-Дону.

Предметом исследования выступили суждения его участников, выражающие мнения и оценки инвестиционной деятельности на территории Ростова-на-Дону по параметрам, определенным задачами данного социологического исследования.

2. Процедурный раздел

2.1 Описание методов сбора данных

Для сбора первичной информации были использованы:

- 1) *метод опроса* - индивидуальное личное формализованное интервью с респондентом с использованием стандартизированного инструментария (анкеты);
- 2) *метод телефонного опроса* - индивидуальное формализованное интервью с респондентом на базе САТІ-центра с использованием специального программного обеспечения по стандартизированному инструментария (анкете);
- 3) *метод заочного анкетирования* – письменная форма формализованного опроса, при которой респондент самостоятельно работает со стандартизированным инструментарием (анкетой)⁶.

Перечисленные методы относятся к разряду «количественных» методик сбора первичных данных.

При проведении сбора первичной информации интервьюеры следовали определенным правилам. Обязательными требованиями являлись:

- соответствие респондентов условиям отбора предприятий, которые они представляли (см. «Скрининговые (отборочные) вопросы» анкеты в Приложении А; в качестве респондента выступал руководитель отобранного предприятия или уполномоченное им лицо);
- соответствие процедуры ведения интервью (анкетирования) инструктивным требованиям анкеты;
- исполнение норм Федерального закона РФ № 152-ФЗ от 27 июля 2006 г. «О персональных данных» при регистрации личных данных респондентов.

2.2 Численность выборки и описание системы выбора единиц наблюдения

Численность единиц наблюдения настоящего эмпирического исследования определена заказчиком не менее чем в 300 единиц и по факту составила 303 предприятия.

Выборочная совокупность респондентов была сформирована путем сплошного обследования предприятий г. Ростова-на-Дону по спискам, опубликованным в открытых источниках сети Интернет, и данным Ростовстата.

2.3 Основные методы анализа данных. Программное обеспечение

Из общенаучных методов для анализа полученных данных применен логический анализ, который используется для представления логически связанных причинных взаимоотношений, и сравнительный анализ.

Для анализа первичной информации (электронного массива данных по результатам эмпирического исследования) - методы математической статистики на базе пакета IBM SPSS 20.0. Автоматизированный набор номеров телефонов, поддержка телекоммуникации, ввод результатов телефонного опроса осуществлялся с помощью программного обеспечения IP ATC Asterisk.

⁶ Рассылка анкет для проведения заочного анкетирования осуществлена посредством электронной почты и факсимильных сообщений.

3. Общая характеристика и организационно-экономические показатели предприятий - участников исследования

В опросе приняли участие представители - руководители и уполномоченные руководителями для участия в исследовании должностные лица - 303 предприятий г. Ростова-на-Дону. Выборку предприятий - участников исследования характеризуют следующие организационно-экономические показатели (см. таблицы 1-5).

Таблица – 1 Распределение выборки предприятий по группам участников инвестиционного рынка, в абс. значении и в %

Группа участников инвестиционного рынка	Абс.	%
Субъект инвестиционной деятельности (инвестор)	135	44,6%
Субъект инвестиционной деятельности (пользователь капитальных вложений)	85	28,1%
Субъект инвестиционной деятельности (подрядчик)	51	16,8%
Субъект инвестиционной деятельности (заказчик)	36	11,9%
Кредитная организация	13	4,3%
Инвестиционная компания, агентство	12	4,0%
Консалтинговая фирма (сопровождение, деловые услуги)	12	4,0%
Некоммерческая организация, оказывающая содействие развитию предпринимательской деятельности на территории города	6	2,0%
Итого	303	115,5%

Таблица – 2 Распределение выборки предприятий в соответствии с их организационно-правовой формой, в абс. значении и в %

Организационно-правовая форма предприятия	Абс.	%
Общество с ограниченной ответственностью	180	59,4%
Индивидуальный предприниматель	55	18,2%
Открытое акционерное общество	37	12,2%
Закрытое акционерное общество	15	5,0%
Бюджетное учреждение	5	1,7%
Унитарное предприятие	4	1,3%
Автономное учреждение	3	1,0%
Общество с дополнительной ответственностью	2	0,7%
Некоммерческое партнерство	1	0,3%
Другое	1	0,3%
Итого	303	100,0%

Таблица – 3 Распределение выборки предприятий по их отраслевой принадлежности, в абс. значении и в %

Вид экономической деятельности (отраслевая принадлежность) предприятия	Абс.	%
Оптовая и розничная торговля; ремонт автотранспортных средств, мотоциклов, бытовых изделий и предметов личного пользования	53	17,5%
Строительство	46	15,2%

Вид экономической деятельности (отраслевая принадлежность) предприятия	Абс.	%
Финансовая деятельность	21	6,9%
Здравоохранение и предоставление социальных услуг	20	6,6%
Предоставление прочих коммунальных, социальных и персональных услуг	19	6,3%
Транспорт и связь	18	5,9%
Гостиницы и рестораны	15	5,0%
Операции с недвижимым имуществом, аренда и предоставление услуг	15	5,0%
Обрабатывающие производства	13	4,3%
Производство и распределение электроэнергии, газа и воды	8	2,6%
Сельское хозяйство, охота и лесное хозяйство	4	1,3%
Образование	2	0,7%
Рыболовство, рыбоводство	1	0,3%
Другие виды экономической деятельности ⁷	68	22,4%
Итого	303	100,0%

Таблица – 4 Распределение выборки предприятий в соответствии со среднесписочной численности работников (без внешних совместителей) в 2012 г., в абс. значении и в %

Среднесписочная численность работников (без внешних совместителей)	Абс.	%
1-15 работников	141	46,5%
16-100 работников	94	31,0%
101-250 работников	26	8,6%
Более 250 работников	39	12,9%
Затрудняюсь ответить	3	1,0%
Итого	303	100,0%

Таблица – 5 Распределение выборки предприятий по опыту реализации в течение 2010 г. – первого полугодия 2013 г. инвестиционных проектов (вложение капитальных средств) на сумму свыше 500 млн. руб. на территории г. Ростова-на-Дону, в абс. значении и в %

Факт участия	Абс.	%
Да, участвовало	29	9,6%
Нет, не участвовало	265	87,5%
Затрудняюсь ответить, отказ от ответа	9	3,0%
Итого	303	100,0%

71,3% респондентов имеют стаж работы на предприятии, которое они представляют, 3 и более лет; 72,9% являются руководителями высшего и среднего звена; большинство из них (62,0%) занимают свои должности 3 и более лет (см. таблицы 6-8).

⁷ В категорию «Другие виды экономической деятельности» вошли предприятия, имеющие многоотраслевую направленность своей экономической деятельности.

Таблица – 6 Распределение респондентов в соответствии со стажем работы на предприятии, в абс. значении и в %

Стаж работы на предприятии	Абс.	%
Менее 3 лет	76	25,1%
3-5 лет	89	29,4%
6-10 лет	78	25,7%
11-15 лет	30	9,9%
16-20 лет	8	2,6%
Более 20 лет	11	3,6%
Нет ответа	11	3,6%
Итого	303	100,0%

Таблица – 7 Распределение респондентов в соответствии с занимаемой на предприятии должностью, в абс. значении и в %

Должность	Абс.	%
Руководитель (директор)	116	38,3%
Специалист	65	21,5%
Руководитель подразделения (департамента, управления, сектора, отдела; главный бухгалтер, главный инженер)	58	19,1%
Заместитель руководителя (директора), управляющий	47	15,5%
Индивидуальный предприниматель	5	1,7%
Собственник, учредитель	3	1,0%
Нет ответа	9	3,0%
Итого	303	100,0%

Таблица – 8 Распределение респондентов в соответствии с опытом работы в занимаемой на предприятии должности, в абс. значении и в %

Стаж работы в должности	Абс.	%
Менее 3 лет	104	34,3%
3-5 лет	89	29,4%
6-10 лет	63	20,8%
11-15 лет	25	8,3%
16-20 лет	4	1,3%
Более 20 лет	7	2,3%
Нет ответа	11	3,6%
Итого	303	100,0%

В ходе опроса было зафиксировано, что 31,7% предприятий, вошедших в выборку, получили опыт реализации инвестиционных проектов с объемом инвестиций свыше 10 млн. руб. в течение 2010-2012 гг. 14,2% предприятий реализуют такие проекты в настоящее время. Еще 9,6% респондентов отметили, что инвестиционные проекты с таким объемом инвестиций планируются к реализации их предприятиями в течение ближайших двух-трех лет.

Опытом реализации проектов с объемом инвестиций свыше 10 млн. руб. в наибольшей степени обладают кредитные организации г. Ростова-на-Дону: 76,9% из их числа принимали в них участие в течение последних трех лет; 61,5% участвуют в их реализации в настоящее время. В наименьшей степени задействованы в

инвестиционных проектах с такими объемами капитальных вложений консалтинговые фирмы и некоммерческие организации (см. таблицу 9).

Таблица – 9 Распределение ответов респондентов на вопрос об опыте реализации инвестиционных проектов с объемом инвестиций свыше 10 млн. руб., в соответствии с группой участников инвестиционного рынка, к которой принадлежит их предприятие, в % к общему числу опрошенных по каждой группе (итог не равен 100%, т.к. допускалось несколько вариантов ответа)

Наличие опыта реализации инвестиционных проектов с объемом инвестиций свыше 10 млн. руб.	Группа участников инвестиционного рынка					Итого
	Субъект инвестиционной деятельности	Инвестиционная компания, агентство	Кредитная организация	Консалтинговая фирма (сопровождение, деловые услуги)	НКО, оказывающая содействие развитию предпринимательской деятельности	
Да, такой проект (проекты) был реализован в течение 2010-2012 гг.	30,4%	58,3%	76,9%	0,0%	0,0%	31,7%
Реализация такого проекта (проектов) проводится в настоящее время	11,5%	8,3%	61,5%	33,3%	0,0%	14,2%
Реализация такого проекта (проектов) планируется в течение ближайших двух-трех лет	8,5%	8,3%	38,5%	0,0%	16,7%	9,6%
Нет, такого опыта нет, и в течение ближайших двух-трех лет не планируется	56,2%	25,0%	0,0%	66,7%	83,3%	53,5%
Затрудняюсь ответить, отказ от ответа	5,0%	16,7%	7,7%	0,0%	0,0%	5,3%
Итого						

80,5% респондентов отметили, что капитальные вложения реализуемых (реализованных) их предприятием инвестиционных проектов осуществлялись (-ются) за счет собственных средств; 22,4% практиковали (-ют) привлечение внебюджетных средств. В меньшей степени для реализации инвестиционных проектов предприятия Ростова-на-Дону использовали (-ют) для финансирования инвестиционных проектов средства федерального, регионального и местного бюджетов (см. рисунок 1).



Рисунок – 1 Распределение ответов респондентов о средствах, за счет которых осуществляются (-лись) капитальные вложения реализуемых (реализованных) их предприятием инвестиционных проектов, в % к общему числу опрошенных (итог не равен 100%, т.к. допускалось несколько вариантов ответа)

4. Оценка участниками исследования приоритетности факторов при принятии ими инвестиционных решений

В ходе опроса участникам исследования было предложено оценить значимость факторов инвестиционной деятельности, важных для их предприятий при принятии инвестиционных решений. Наибольшее количество баллов набрали три фактора: прибыльность вложений капитала (8,62 балла), наличие свободных финансовых ресурсов (8,41 балла) и срок окупаемости проекта (8,16 балла). В наименьшей степени для представителей предприятий Ростова-на-Дону при принятии решений имеет значение наличие межличностных отношений между потенциальными партнерами инвестиционной сделки (5,46 балла) и наличие соинвесторов (6,16 балла).

Следует отметить, что у предприятий, относящихся к различным группам участников инвестиционного рынка, существуют разные приоритеты в выборе наиболее значимых факторов при принятии инвестиционных решений. Так, для субъектов инвестиционной деятельности наиболее важна прибыльность вложений капитала; для инвестиционных компаний и агентств - ликвидность активов; для кредитных организаций - наличие ТЭО и бизнес-планов; для консалтинговых фирм и некоммерческих организаций, оказывающих услуги по сопровождению бизнеса и содействие предпринимательской деятельности, - наличие свободных финансовых ресурсов (см. таблицу 10).

Таблица – 10 Рейтинг факторов инвестиционной деятельности, значимых для респондентов при принятии инвестиционных решений, в соответствии с группой участников инвестиционного рынка, к которой принадлежит их предприятие, в баллах⁸

Факторы	Группа участников инвестиционного рынка					Итого
	Субъект инвестиционной деятельности	Инвестиционная компания, агентство	Кредитная организация	Консалтинговая фирма (сопровождение, деловые услуги)	НКО, оказывающая содействие развитию предпринимательской деятельности	
Прибыльность вложений капитала	8,78	7,60	8,23	8,00	5,40	8,62
Наличие свободных финансовых ресурсов	8,51	7,50	6,77	8,90	9,00	8,41
Срок окупаемости проекта	8,27	8,42	7,92	6,20	6,75	8,16
Ликвидность активов	7,70	10,36	8,62	7,20	8,80	7,87
Низкие потенциальные риски	7,74	5,80	8,85	8,45	8,40	7,76

⁸ Для расчета рейтинга факторов инвестиционной деятельности была проведена процедура присвоения баллов: фактору, определенному респондентами на 1-е место в связи с его значимостью, присваивалось 11 баллов; направлению, определенному на 2-е место – 10 баллов и т.д. Далее был рассчитана средневзвешенная оценка для каждого из факторов. Таким образом, максимальный балл означает наивысшее значение рейтинга, минимальный балл – наименьшее значение.

Факторы	Группа участников инвестиционного рынка					Итого
	Субъект инвестиционной деятельности	Инвестиционная компания, агентство	Кредитная организация	Консалтинговая фирма (сопровождение, деловые услуги)	НКО, оказывающая содействие развитию предпринимательской деятельности	
Наличие ТЭО, бизнес-планов	6,74	7,91	9,62	7,40	8,75	7,00
Полнота и достоверность информации	6,84	5,90	8,08	7,13	8,80	6,92
Имиджевая составляющая	6,71	6,92	3,15	7,10	7,33	6,57
Потенциал рыночной ниши	6,51	4,91	6,69	6,50	5,25	6,43
Наличие соинвесторов	6,05	8,64	5,85	5,67	6,80	6,16
Межличностные отношения	5,47	5,20	3,15	8,00	7,33	5,46

5. Мнения участников исследования о приоритетных направлениях инвестирования в г. Ростове-на-Дону

По результатам проведенного опроса, инвестиционная деятельность 31,7% предприятий Ростова-на-Дону, попавших в выборку исследования, направлена на поддержание на заданном уровне показателей рентабельности производства, поскольку капитальные вложения осуществляются ими в основном с целью замены изношенной техники и оборудования. В 26,7% предприятий необходимость осуществления инвестиционной деятельности обуславливается потребностью в повышении эффективности производства за счет внедрения новых производственных технологий; в 26,1% - в повышении эффективности производства за счет автоматизации или механизации существующего производственного процесса. 24,4% предприятий ориентированы на создание новых рабочих мест. Реже всего при осуществлении капитальных вложений ростовские предприятия преследуют такие цели как повышение эффективности производства за счет экономии энергоресурсов, охрана окружающей среды, увеличение производственной мощности с неизменной номенклатурой продукции (см. рисунок 2).

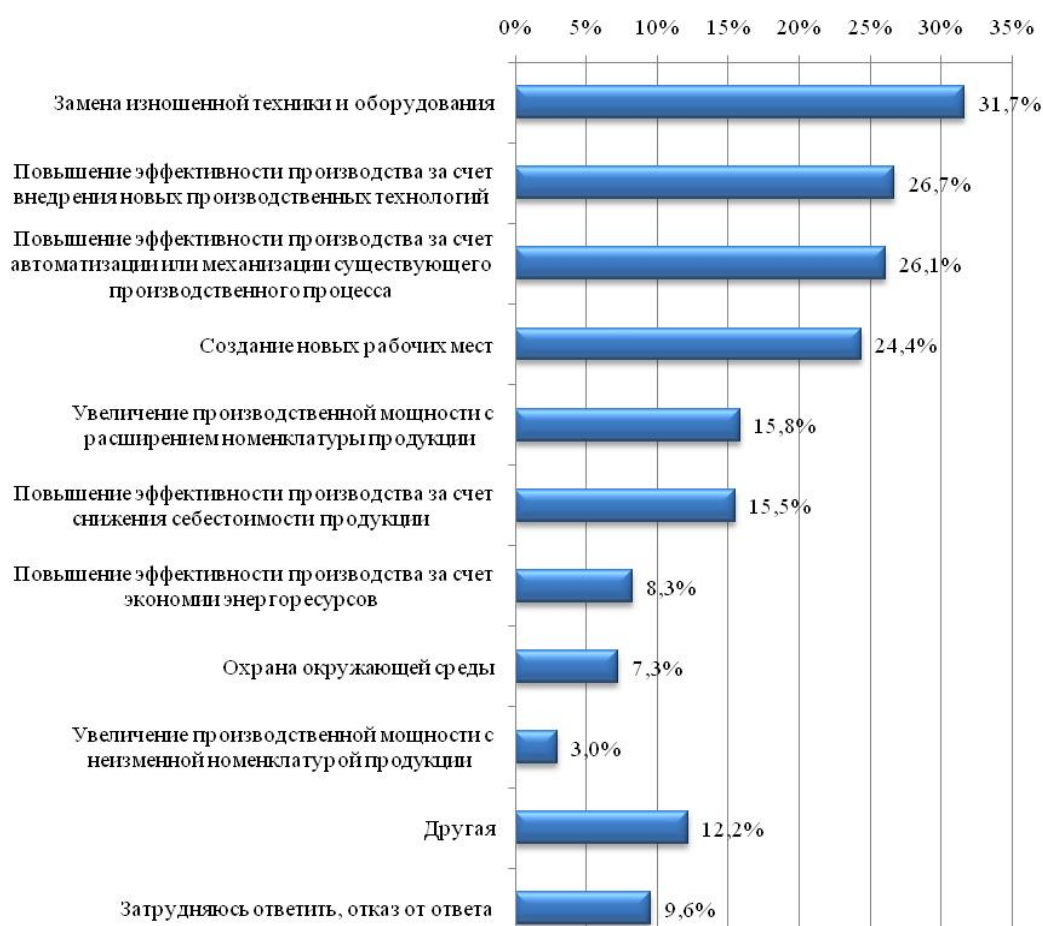


Рисунок – 2 Распределение ответов респондентов о целях, которые ставят перед собой их предприятия при осуществлении капитальных вложений, в % к общему числу опрошенных (итог не равен 100%, т.к. допускалось несколько вариантов ответа)

Для преобладающего числа предприятий, вошедших в выборку исследования, приоритетными направлениями инвестирования являются такие отрасли как строительство и оптовая и розничная торговля, ремонт автотранспортных средств, мотоциклов, бытовых изделий и предметов личного пользования (отметили 24,4% и 22,1% респондентов соответственно). Далее по частоте упоминаний с большим отрывом следуют обрабатывающие производства (8,3%), предоставление прочих коммунальных, социальных и персональных услуг (7,9%), транспорт и связь (7,6%), операции с недвижимым имуществом, аренда и предоставление услуг (7,3%), гостиницы и рестораны (6,6%), здравоохранение и предоставление социальных услуг (6,3%) (см. рисунок 3).



Рисунок – 3 Распределение ответов респондентов о направлениях инвестирования, которые являются для их предприятия приоритетными, в % к общему числу опрошенных (итог не равен 100%, т.к. допускалось несколько вариантов ответа)

В таблице В1 Приложения В представлены конкретизированные направления инвестирования, которые являются для предприятий Ростова-на-Дону, вошедших в выборку, приоритетными.

6. Оценка участниками исследования факторов, препятствующих осуществлению инвестиционной деятельности на территории г. Ростова-на-Дону

В ходе опроса представителям предприятий, принявших участие в исследовании, было предложено отметить факторы, которые препятствуют осуществлению инвестиционной деятельности на территории г. Ростова-на-Дону.

По мнению участников опроса, исключительно острый характер имеет такая проблема как недостаток финансовых средств (наивысшую степень актуальности указали 21,8% респондентов); еще 36,0% считают, что дефицит финансов существенно затрудняет инвестиционную деятельность предприятий (см. таблицу 11).

Таблица – 11 Распределение ответов респондентов о проблемах инвестиционной деятельности, актуальных, по их мнению, для г. Ростова-на-Дону, в % к общему числу опрошенных по каждой проблеме

Проблемы инвестиционной деятельности	Проблема имеет исключительно острый характер	Проблема существенно затрудняет инвестиционную деятельность	Проблема не существенна для инвестиционной деятельности	В Ростове-на-Дону такой проблемы нет	Затрудняюсь ответить, нет ответа	Итого
Административные барьеры	15,5%	29,7%	21,5%	12,5%	20,8%	100,0%
Высокий процент коммерческого кредита	21,8%	29,7%	17,2%	11,6%	19,8%	100,0%
Коррупциогенные факторы	13,2%	14,5%	30,4%	16,2%	25,7%	100,0%
Криминогенная обстановка	3,0%	8,6%	36,3%	29,4%	22,8%	100,0%
Недостаток информации	7,6%	19,5%	29,4%	30,4%	13,2%	100,0%
Недостаток финансовых средств	21,8%	36,0%	19,5%	10,6%	12,2%	100,0%
Недостаточная квалификация кадров	19,8%	21,1%	29,0%	17,5%	12,5%	100,0%
Недостаточная поддержка инвесторов со стороны органов государственной власти и МСУ	16,8%	23,4%	23,4%	12,5%	23,8%	100,0%
Недостаточно привлекательный инвестиционный имидж города	5,0%	14,9%	24,1%	29,0%	27,1%	100,0%
Недостаточный спрос на продукцию	5,6%	15,5%	33,0%	29,4%	16,5%	100,0%
Неопределенность экономической ситуации	15,2%	26,1%	26,4%	14,2%	18,2%	100,0%
Несовершенство законодательной, нормативно-правовой базы	19,8%	25,7%	25,4%	14,5%	14,5%	100,0%
Неудовлетворительное состояние технической базы подрядчиков	4,0%	16,8%	29,0%	24,4%	25,7%	100,0%

Проблемы инвестиционной деятельности	Проблема имеет исключительно острый характер	Проблема существенно затрудняет инвестиционную деятельность	Проблема не существенна для инвестиционной деятельности	В Ростове-на-Дону такой проблемы нет	Затрудняюсь ответить, нет ответа	Итого
Низкая прибыльность инвестиций в основной капитал	6,6%	23,4%	24,8%	16,8%	28,4%	100,0%
Отсутствие / Недостаточность рынков сбыта	4,3%	20,1%	29,7%	22,8%	23,1%	100,0%
Отсутствие/ Недостаточность инвестплощадок	4,0%	17,2%	21,1%	22,8%	35,0%	100,0%
Отсутствие/ Недостаточность налоговых льгот	18,8%	32,3%	17,8%	10,9%	20,1%	100,0%
Сложности получения кредита	12,5%	21,5%	22,4%	16,8%	26,7%	100,0%

По результатам опроса был составлен рейтинг проблем, которые, по мнению респондентов, являются актуальными для Ростова-на-Дону. Первое место по значимости для предприятий занимает проблема дефицита финансовых средств (1,79 балла); на втором месте - высокий процент коммерческого кредита (1,77 балла); на третьем - отсутствие/ недостаточность налоговых льгот (1,74 балла).

Следует отметить, что в зависимости от принадлежности предприятий к различным группам участников инвестиционного рынка для них меняется актуальность рассматриваемых проблем. Так, для субъектов инвестиционной деятельности рейтинг наиболее серьезных проблем практически не отличается от рейтинга, составленного на основании массива данных по всей выборке. Для инвестиционных компаний и агентств на первом месте по значимости находится проблема высоких процентов по коммерческим кредитам; на втором - несовершенство нормативно-правовой базы; на третьем - недостаточная поддержка инвесторов со стороны органов государственной власти и местного самоуправления. Для кредитных организаций наиболее существенными проблемами являются недостаток финансовых средств; коррупциогенные факторы; отсутствие / недостаточность рынков сбыта. Для консалтинговых фирм - высокий процент коммерческого кредита; недостаток финансовых средств; низкая прибыльность инвестиций в основной капитал. Для некоммерческих организаций, оказывающих содействие развитию предпринимательской деятельности на территории муниципального образования, - высокий процент коммерческого кредита; недостаточная квалификация кадров (см. таблицу 12).

Таблица – 12 Рейтинг проблем инвестиционной деятельности, актуальных, по мнению респондентов, для г. Ростова-на-Дону, в соответствии с группой участников инвестиционного рынка, к которой принадлежит их предприятие, в баллах⁹

Проблемы инвестиционной деятельности	Группа участников инвестиционного рынка					Итого
	Субъект инвестиционной деятельности	Инвестиционная компания, агентство	Кредитная организация	Консалтинговая фирма (сопровождение, деловые услуги)	НКО, оказывающая содействие развитию предпринимательской деятельности на территории города	
Недостаток финансовых средств	1,78	1,83	1,50	2,22	1,83	1,79
Высокий процент коммерческого кредита	1,73	2,00	1,33	2,56	2,40	1,77
Отсутствие/ Недостаточность налоговых льгот	1,78	1,73	1,36	1,44	1,60	1,74
Административные барьеры	1,65	1,55	1,17	1,56	1,40	1,61
Несовершенство законодательной, нормативно-правовой базы	1,61	1,91	1,17	1,33	1,83	1,59
Недостаточная поддержка инвесторов со стороны органов государственной власти и МСУ	1,62	1,90	1,18	1,22	1,17	1,58
Неопределенность экономической ситуации	1,52	1,50	1,27	1,78	1,33	1,52
Недостаточная квалификация кадров	1,47	1,73	1,45	1,40	2,17	1,49
Сложности получения кредита	1,43	1,55	1,00	1,40	1,25	1,41
Коррупциогенные факторы	1,32	1,00	1,50	1,50	1,80	1,33
Низкая прибыльность инвестиций в основной капитал	1,23	1,44	1,33	1,80	1,50	1,28
Отсутствие / Недостаточность рынков сбыта	1,03	1,20	1,50	1,20	1,40	1,08
Недостаток информации	1,05	1,00	1,25	0,90	1,00	1,05
Отсутствие/ Недостаточность инвестплощадок	1,05	1,00	1,09	1,00	0,33	1,04
Неудовлетворительное состояние технической базы подрядчиков	0,98	1,13	1,17	0,88	1,33	1,00
Недостаточный спрос на продукцию	0,94	1,20	1,17	0,89	1,20	0,97
Недостаточно привлекательный инвестиционный имидж города	0,96	1,00	0,75	1,13	0,50	0,94
Криминогенная обстановка	0,83	0,40	0,64	0,80	1,20	0,81

⁹ Для расчета рейтинга проблем инвестиционной деятельности была проведена процедура присвоения баллов: «проблема имеет исключительный характер» - 3 балла, «проблема существенно затрудняет инвестиционную деятельность» - 2 балла, «проблема не существенна для инвестиционной деятельности» -1 балл, «в Ростове-на-Дону такой проблемы нет» - 0 баллов. Далее был рассчитана средневзвешенная оценка для каждой из проблем. Таким образом, максимальный балл означает наивысшее значение рейтинга, минимальный балл – наименьшее значение.

6.1 Проблемы, связанные с локализацией инвестиционных проектов

Участники опроса отметили, какие проблемы, связанные с локализацией инвестиционных проектов, по их мнению, наиболее существенны для Ростова-на-Дону. Был построен рейтинг, в котором первых три лидирующих по значимости позиции заняли такие проблемы как оформление исходно-разрешительной документации на проектирование и строительство (7,90 балла); получение технических условий и заключение договоров на технологическое присоединение к сетям инженерно-технического обеспечения (7,12 балла); поиск земельного участка (7,03 балла).

Рейтинги проблем, связанных с локализацией инвестиционных проектов, составленные представителями различных групп участников инвестиционного рынка, также имеют различия между собой. Следует отметить, что оформление исходно-разрешительной документации на проектирование и строительство вне зависимости от роли предприятий на инвестиционном рынке является для них одной из наиболее значимых проблем и входит в «тройку» лидеров (см. таблицу 13). Таким образом, результаты проведенного опроса подтверждают выводы доклада Всемирного Банка и IFC о проблемах с получением предприятиями, включенными в инвестиционную деятельность на территории Ростова-на-Дону, разрешений на строительство.

Таблица – 13 Рейтинг проблем, связанных с локализацией инвестиционных проектов, существенных для г. Ростова-на-Дону, в соответствии с группой участников инвестиционного рынка, к которой принадлежит предприятие респондентов, в баллах¹⁰

Проблемы, связанные с локализацией инвестиционных проектов	Группа участников инвестиционного рынка					Итого
	Субъект инвестиционной деятельности	Инвестиционная компания, агентство	Кредитная организация	Консалтинговая фирма (сопровождение, деловые услуги)	НКО, оказывающая содействие развитию предпринимательской деятельности	
Оформление исходно-разрешительной документации на проектирование и строительство	7,76	9,33	8,77	8,25	7,60	7,90
Получение технических условий и заключение договоров на технологическое присоединение к сетям инженерно-технического обеспечения	7,14	6,89	7,62	6,50	6,60	7,12
Поиск земельного участка	7,25	6,33	4,85	7,89	5,20	7,03

¹⁰ Для расчета рейтинга проблем, связанных с локализацией инвестиционных проектов, была проведена процедура присвоения баллов: фактору, определенному респондентами на 1-е место в связи с его значимостью, присваивалось 11 баллов; направлению, определенному на 2-е место – 10 баллов и т.д. Далее был рассчитана средневзвешенная оценка для каждого из факторов. Таким образом, максимальный балл означает наивысшее значение рейтинга, минимальный балл – наименьшее значение.

Проблемы, связанные с локализацией инвестиционных проектов	Группа участников инвестиционного рынка					Итого
	Субъект инвестиционной деятельности	Инвестиционная компания, агентство	Кредитная организация	Консалтинговая фирма (сопровождение, деловые услуги)	НКО, оказывающая содействие развитию предпринимательской деятельности	
Наличие инженерной инфраструктуры	7,02	7,11	6,54	8,78	3,80	6,99
Высокая стоимость подключения объектов к коммунальным сетям	6,96	5,33	6,54	7,00	7,60	6,88
Приобретение / аренда земельного участка	6,92	7,11	5,38	6,75	8,80	6,87
Наличие транспортной инфраструктуры	6,62	5,90	4,85	6,22	4,80	6,40
Организация проектно-изыскательских работ	5,78	6,33	5,77	5,13	8,60	5,85
Получение официального разрешения на начало строительства	5,69	5,67	7,69	4,89	6,00	5,79
Проведение государственной или негосударственной экспертиз документации по инвестиционному проекту	5,56	5,56	7,00	4,88	6,00	5,64

6.2 Проблемы, возникающие при получении разрешительных документов, связанных с осуществлением инвестиционной деятельности

В ходе опроса респондентам было предложено указать, с какими проблемами и в каких органах и структурах сталкивается (-лось) их предприятие при получении разрешительных документов, связанных с осуществлением инвестиционной деятельности.

21,1% предприятий, вошедших в выборку, сталкивались с проблемами при обращении в Департамент архитектуры и строительства г. Ростова-на-Дону; 15,5% - при обращении в Департамент имущественно-земельных отношений; 14,2% - при обращении ОАО «ПО Водоканал» (см. рисунок 4).

Основные претензии участников инвестиционного рынка к Департаменту архитектуры и строительства и к Департаменту имущественно-земельных отношений связаны с длительностью срока и большим количеством необходимых для оформления документов. В ОАО «ПО Водоканал» респондентов при оформлении разрешительных документов не устраивают длительные сроки прохождения процедуры и высокая стоимость (см. рисунок 4).

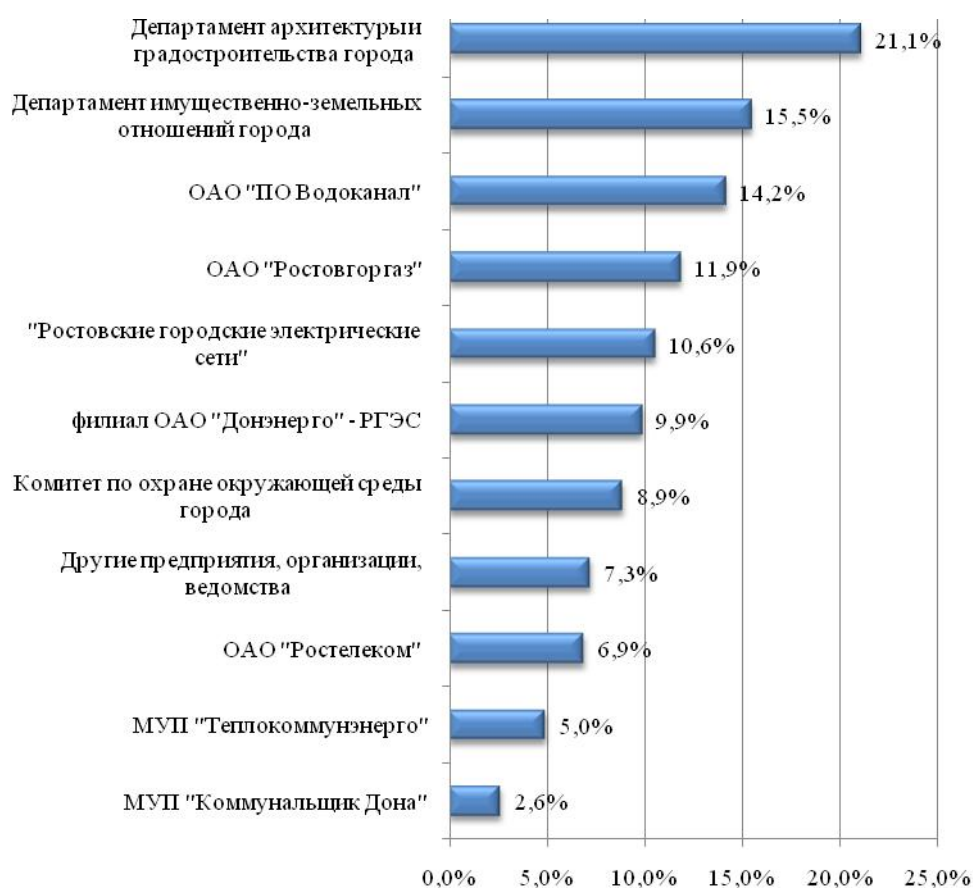


Рисунок – 4 Перечень структур, в которых респонденты сталкиваются с различными проблемами при получении разрешительных документов, связанных с осуществлением инвестиционной деятельности, в % опрошенных (итог не равен 100%, т.к. допускалось несколько вариантов ответа)

Таблица – 14 Перечень проблем, с которыми сталкиваются (-лись) предприятия респондентов при получении разрешительных документов, связанных с осуществлением инвестиционной деятельности, в % опрошенных по каждой структуре, осуществляющей выдачу таких документов (итог не равен 100%, т.к. допускалось несколько вариантов ответа)

Структура/ Процедура	Проблемы					Итого
	Высокая стоимость	Длительные сроки	Большое количество документов	Другое	Нет проблем	
Департамент архитектуры и градостроительства города, при реализации следующих процедур: - оформление земельных участков - разрешение на строительство - перепланировка помещения - получение разрешения на наружную рекламу - предоставление ответа по запросу	3,3%	14,2%	11,9%	1,7%	78,9%	

Структура/ Процедура	Проблемы					Итого
	Высокая стоимость	Длительные сроки	Большое количество документов	Другое	Нет проблем	
- согласования промежуточных документов - строительство пандуса						
Департамент имущественно-земельных отношений города , при реализации следующих процедур: - аренда муниципального имущества	2,6%	9,6%	8,9%	2,0%	84,5%	
Комитет по охране окружающей среды города , при реализации следующих процедур: - начисление и расчет суммы нанесенного вреда окружающей среде - проверка организации - утилизация испорченных продуктов	1,3%	5,0%	5,9%	1,0%	91,1%	
ОАО "ПО Водоканал" , при реализации следующих процедур: - подключение к водоснабжению, разрешительные документы - ремонт коммуникаций в здании, где находится предприятие - получение технических условий	7,6%	8,9%	4,3%	2,3%	85,8%	
ОАО "Ростовгоргаз" , при реализации следующих процедур: - подключение и получение документов - получение технических условий - обслуживание	5,9%	6,6%	4,0%	1,7%	88,1%	
ОАО "Ростелеком" , при реализации следующих процедур: - оформление документации и подключение - получение документов для запроса - устранение неполадок в работе	2,0%	4,0%	2,0%	1,3%	93,1%	
"Ростовские городские электрические сети" , при реализации следующих процедур: - подключение объектов - переоформление в связи со сменой собственника - аренда электроопор - обслуживание - получение технических условий	4,0%	4,3%	3,6%	1,3%	89,4%	
Филиал ОАО "Донэнерго" - РГЭС , при реализации следующих процедур: - получение документов, процедура подключения - допуск к эксплуатации - обслуживание - получение технических условий - выведение счетчика за пределы помещения	5,3%	4,0%	4,0%	1,0%	90,1%	
МУП "Теплокомунэнерго" , при реализации следующих процедур: - проблемы с подключением и получением документов - получение технических условий	3,3%	3,0%	2,0%	0,0%	95,0%	

Структура/ Процедура	Проблемы					Итого
	Высокая стоимость	Длительные сроки	Большое количество документов	Другое	Нет проблем	
- установление лимитов						
МУП "Коммунальщик Дона" (процедуры не указаны)	1,0%	1,0%	0,7%	0,0%	97,4%	
Другие предприятия, организации, ведомства , при реализации следующих процедур: - «Чистый город»: обслуживание - «Донское наследие»: получение заключения - «ФРС»: обслуживание - Администрация города: выдача лицензии на продажу алкогольной продукции, - аренда места - БТИ: оформление документов - ГИБДД и Администрация города: размещение рекламных конструкций - Департамент потребительского рынка - ЖКХ «Реальный мир»: обслуживание - министерство здравоохранения: проверки - налоговая служба: проверки - ООО «Лукойл»: получение технических условий - ПФР: пенсионные отчисления ИП - управление наружной рекламы: получение разрешительной документации - Структура не названа: разрешение на частоты	2,3%	4,6%	2,0%	3,0%	92,7%	

6.3 Проблемы предприятий, связанные с привлечением прямых иностранных инвестиций

Участникам исследования был задан вопрос о проблемах, с которыми сталкиваются предприятия их отрасли в г. Ростов-на-Дону при привлечении прямых иностранных инвестиций.

Зафиксировано, что у 35,3% предприятий, вошедших в выборку, потребности в иностранных инвестициях нет, 5,9% предприятий проблем при получении инвестиций из-за рубежа не испытывают. Для прочих компаний основными проблемами в этой сфере являются административные барьеры (их указали 12,5% опрошенных); коррупциогенный фактор (11,2%); недостаток финансовых средств (10,2%); недостаток информации (8,3%); недостаточная квалификация кадров (7,3%); непрозрачность юридических процедур (5,9%) (см. рисунок 5).



Рисунок – 5 Распределение ответов респондентов о проблемах, с которыми сталкиваются предприятия г. Ростова-на-Дону при привлечении прямых иностранных инвестиций, в % к общему числу опрошенных (итог не равен 100%, т.к. допускалось несколько вариантов ответа)

В таблице В2 Приложения В представлено распределение ответов респондентов о проблемах, с которыми сталкиваются предприятия г. Ростова-на-Дону при привлечении прямых иностранных инвестиций, в разрезе отраслевой принадлежности предприятий.

7. Мнения участников исследования о взаимодействии с органами исполнительной власти и органами местного самоуправления при реализации инвестиционной деятельности

В ходе исследования представители предприятий г. Ростова-на-Дону высказали свою позицию в отношении взаимодействия с органами исполнительной власти и органами местного самоуправления при реализации инвестиционной деятельности. Вопросы коснулись приоритетных форм государственной и муниципальной поддержки инвесторов, перспективных направлений реализации форм государственно-частного партнерства, оценки деятельности Администрации г. Ростова-на-Дону по созданию благоприятного инвестиционного климата в целом.

7.1 Приоритетные формы государственной и муниципальной поддержки инвесторов

Более всего предприятия Ростова-на-Дону заинтересованы в государственной и муниципальной поддержке в форме льгот по налогообложению. Такую форму поддержки как приоритетную указали 57,4% участников опроса. Далее со значительным отрывом следуют информационная поддержка (22,1%), сопровождение инвестиционного проекта, в том числе сокращение получения разрешительной документации (21,5%), субсидирование на возмещение части затрат по уплате процентов по кредитам и займам (21,1%), субсидии на возмещение части затрат по присоединению объектов кап. строительства к сетям электро-и-и... (18,5%), совершенствование нормативно-правовой базы (17,5%), предоставление муниципальных гарантий (16,5%), фин. поддержка мер оптимизации ГЧП по вопросам создания инж. и трансп. инфраструктур для реализации инвест... (12,2%), субсидирование на приобретение основных средств (11,6%), субсидирование субъектов малого предпринимательства в приоритетных сферах деятельности (7,6%), Другое (2,6%), Затрудняюсь ответить, отказ от ответа (5,0%).



Рисунок – 6 Распределение ответов респондентов о формах государственной и муниципальной поддержки инвесторов, которые, по мнению респондентов, должны быть приоритетными, в % к общему числу опрошенных (итог не равен 100%, т.к. допускалось несколько вариантов ответа)

В таблице В3 Приложения В представлено распределение ответов респондентов о формах государственной и муниципальной поддержки инвесторов, которые, по мнению респондентов, должны быть приоритетными, в разрезе отраслевой принадлежности предприятий.

7.2 Перспективные направления реализации форм государственно-частного партнерства

С точки зрения участников опроса, наиболее перспективным и востребованным в ближайшее десятилетие направлением реализации форм ГЧП на территории г. Ростова-на-Дону является сотрудничество участников инвестиционного рынка и органов исполнительной власти, органов МСУ в области транспортной инфраструктуры (его указали 58,4% респондентов). Государственно-частное партнерство в сфере жилищного строительства отметили 41,6% опрошенных. Далее со значительным отрывом следуют такие формы, как взаимодействие при эксплуатации систем коммунальной инфраструктуры (24,4%) и ГЧП в сфере здравоохранения (20,1%) (см. рисунок 7).

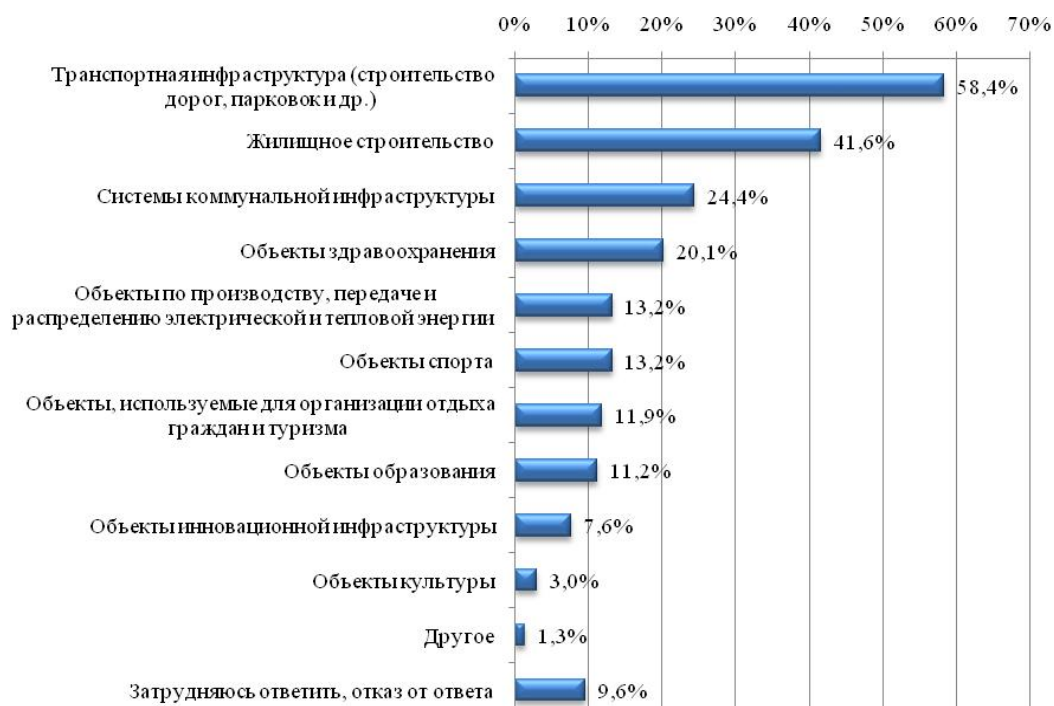


Рисунок – 7 Распределение ответов респондентов о направлениях для развития государственно-частного партнерства на территории г. Ростова-на-Дону, которые в ближайшее десятилетие могут быть наиболее востребованы, в % к общему числу опрошенных (итог не равен 100%, т.к. допускалось несколько вариантов ответа)

В таблице В4 Приложения В представлено распределение ответов о направлениях для развития ГЧП, которые в ближайшее десятилетие могут быть наиболее востребованы, в разрезе отраслевой принадлежности предприятий.

7.3 Оценка участниками исследования деятельности Администрации г. Ростова-на-Дону по созданию благоприятного инвестиционного климата

В ходе опроса участникам исследования было предложено оценить деятельность Администрации г. Ростова-на-Дону по созданию благоприятного инвестиционного климата на территории муниципального образования. Доминирующее число респондентов (51,5%) оценили ее как удовлетворительную, причем 15,2% отметили, что «вполне удовлетворены» ее работой в этом направлении. 28,1% опрошенных дали негативные оценки деятельности органов местного самоуправления (доля тех, кто «совершенно не удовлетворен» составляет всего 7,6%). Следует отметить, что каждый пятый респондент (20,5%) затруднился с ответом на этот вопрос (см. рисунок 8).

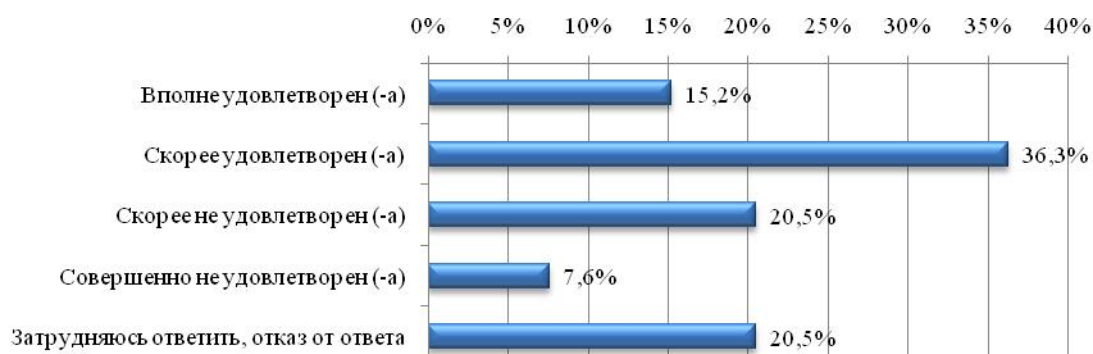


Рисунок – 8 Уровень удовлетворенности респондентов деятельностью Администрации города Ростова-на-Дону по созданию благоприятного инвестиционного климата, в % к общему числу опрошенных

Доля респондентов, удовлетворенных деятельностью г. Администрации Ростова-на-Дону, выше среднего показателя по выборке предприятий в целом среди руководителей инвестиционных компаний и агентств, кредитных организаций, консалтинговых фирм. Незначительно ниже среднего показатель уровня удовлетворенности работой органов МСУ по созданию благоприятного инвестиционного климата среди руководителей предприятий, отнесенных к субъектам инвестиционной деятельности.

В таблице В5 Приложения В приведено распределение суждений с оценкой уровня удовлетворенности респондентов деятельностью Администрации города Ростова-на-Дону по созданию благоприятного инвестиционного климата, в соответствии с отраслевой принадлежностью их предприятий.

Таблица – 15 Уровень удовлетворенности респондентов деятельностью Администрации города Ростова-на-Дону по созданию благоприятного инвестиционного климата, в соответствии с группой участников инвестиционного рынка, к которой принадлежит предприятие, в % к общему числу опрошенных по каждой группе

Уровень удовлетворенности деятельностью Администрации г. Ростова-на-Дону по созданию благоприятного инвестиционного климата	Группа участников инвестиционного рынка					Итого
	Субъект инвестиционной деятельности	Инвестиционная компания, агентство	Кредитная организация	Консалтинговая фирма (сопровождение, деловые услуги)	НКО, оказывающая содействие развитию предпринимательской деятельности	
Вполне удовлетворен (-а)	13,8%	33,3%	30,8%	8,3%	16,7%	15,2%
Скорее удовлетворен (-а)	36,2%	41,7%	30,8%	58,3%	0,0%	36,3%
Скорее не удовлетворен (-а)	19,6%	16,7%	23,1%	33,3%	33,3%	20,5%
Совершенно не удовлетворен (-а)	8,1%	8,3%	0,0%	0,0%	16,7%	7,6%
Затрудняюсь ответить, отказ от ответа	22,3%	0,0%	15,4%	0,0%	33,3%	20,5%
Итого	100,0%	100,0%	100,0%	100,0%	100,0%	100,0%

7.4 Предложения к органам местного самоуправления по развитию инвестиционной деятельности в г. Ростове-на-Дону

В конце интервью респондентам было предложено дать рекомендации органам местного самоуправления по развитию инвестиционной деятельности на территории Ростова-на-Дону. В таблице В6 Приложения В приведен полный перечень мер в оригинальных формулировках, которые, по мнению респондентов, следует принять к реализации Администрации города. В целом, предложения участников исследования можно свести к следующим группам суждений (указаны по частоте упоминания):

- упрощение и удешевление процедур получения разрешительных документов;
- обеспечение открытости деятельности и доступности органов МСУ в инвестиционной сфере;
- оптимизация налогообложения и предоставление налоговых льгот субъектам инвестиционной деятельности;
- развитие в целом инфраструктуры города;
- совершенствование нормативно-правовой базы;
- информационная поддержка участников инвестиционной деятельности;
- поддержка малого и среднего бизнеса;
- развитие инфраструктуры поддержки инвестиционной деятельности;
- реальное предоставление государственных гарантий по кредитам инвесторов;

- финансовая поддержка субъектов инвестиционной деятельности;
- субсидирование инвестиционной деятельности;
- повышение качества профессионального образования и переподготовки квалифицированных кадров для участия в инвестиционной деятельности;
- обеспечение государственных гарантий участникам инвестиционного рынка;
- обращение к опыту других регионов и стран (соседнего Краснодарского края и Китая);
- использование программно-целевого метода при планировании взаимодействия с участниками инвестиционного рынка;
- кардинальные изменения в структуре органов МСУ;
- развитие рынка труда;
- стабилизация тарифов и цен;
- усиление контроля за деятельностью органов МСУ в сфере инвестиций.

Заключение

Результаты проведенного исследования позволяют сделать следующие выводы.

Приоритетными факторами при принятии инвестиционных решений для руководителей предприятий Ростова-на-Дону являются прибыльность вложений капитала, наличие свободных финансовых ресурсов и срок окупаемости проекта. Следует отметить, для субъектов инвестиционной деятельности наиболее важна прибыльность вложений капитала; для инвестиционных компаний и агентств - ликвидность активов; для кредитных организаций - наличие ТЭО и бизнес-планов; для консалтинговых фирм и некоммерческих организаций, оказывающих услуги по сопровождению бизнеса и содействие предпринимательской деятельности, - наличие свободных финансовых ресурсов.

Инвестиционная деятельность 31,7% предприятий Ростова-на-Дону, направлена на замену изношенной техники и оборудования. В 26,7% предприятий необходимость осуществления инвестиционной деятельности обуславливается потребностью в повышении эффективности производства за счет внедрения новых производственных технологий; в 26,1% - в повышении эффективности производства за счет автоматизации или механизации существующего производственного процесса. 24,4% предприятий ориентированы на создание новых рабочих мест. Реже всего при осуществлении капитальных вложений предприятия Ростова-на-Дону преследуют такие цели как повышение эффективности производства за счет экономии энергоресурсов, охрана окружающей среды, увеличение производственной мощности с неизменной номенклатурой продукции.

Приоритетными направлениями инвестирования являются такие отрасли как строительство (24,4%); оптовая и розничная торговля, ремонт автотранспортных средств, мотоциклов, бытовых изделий и предметов личного пользования (22,1%); обрабатывающие производства (8,3%); предоставление прочих коммунальных, социальных и персональных услуг (7,9%); транспорт и связь (7,6%); операции с недвижимым имуществом, аренда и предоставление услуг (7,3%); гостиницы и рестораны (6,6%); здравоохранение и предоставление социальных услуг (6,3%).

На развитие инвестиционной деятельности предприятий города негативно влияют такие факторы как дефицит финансовых средств; высокие проценты коммерческих кредитов; отсутствие/ недостаточность налоговых льгот.

С локализацией инвестиционных проектов связаны проблемы как оформление исходно-разрешительной документации на проектирование и строительство; получение технических условий и заключение договоров на технологическое присоединение к сетям инженерно-технического обеспечения; поиск земельного участка.

При получении разрешительных документов, связанных с осуществлением инвестиционной деятельности, предприятия Ростова-на-Дону чаще всего сталкиваются с проблемами при обращении в Департамент архитектуры и строительства и Департамент имущественно-земельных отношений города. Основные претензии участников инвестиционного рынка к указанным структурам органов местного самоуправления связаны с длительностью срока и большим количеством необходимых для оформления документов. Также достаточно проблемным для значимого числа ростовских предприятий является обращение в ОАО «ПО Водоканал» при оформлении разрешительных документов, где их руководителей не устраивают длительные сроки прохождения процедуры и высокая стоимость услуг.

При реализации инвестиционной деятельности более половины предприятий Ростова-на-Дону имеют проблемы с привлечением прямых иностранных инвестиций. Основными проблемами в этой сфере являются административные барьеры; коррупциогенный фактор; недостаток финансовых средств; недостаток информации; недостаточная квалификация кадров; непрозрачность юридических процедур

Более всего предприятия Ростова-на-Дону, ведущие инвестиционную деятельность, заинтересованы в государственной и муниципальной поддержке в форме льгот по налогообложению (такую форму поддержки считают приоритетной более половины руководителей предприятий города). Также предприятия Ростова-на-Дону заинтересованы в информационной поддержке; в сопровождении инвестиционных проектов (в том числе путем сокращения сроков получения разрешительной документации); в субсидировании компенсации части затрат по уплате процентов по кредитам и займам.

Наиболее перспективными и востребованными в ближайшее десятилетие направлениями реализации форм государственно-частного партнерства, с точки зрения руководителей предприятий Ростова-на-Дону, является сотрудничество участников инвестиционного рынка и органов исполнительной власти, органов МСУ в области транспортной инфраструктуры, в сфере жилищного строительства, а также взаимодействие при эксплуатации систем коммунальной инфраструктуры и в сфере здравоохранения.

Не смотря на существующие проблемы в сфере инвестиционной деятельности на территории Ростова-на-Дону, 51,5% руководителей и специалистов предприятий оценивают деятельность Администрации города по созданию благоприятного инвестиционного климата на территории муниципального образования как удовлетворительную.

В соответствии с предложениями руководителей и специалистов предприятий Ростова-на-Дону для совершенствования деятельности органов местного

самоуправления в сфере инвестиционной деятельности рекомендовано осуществить следующие меры:

- оптимизировать (упростить) процедуру получения разрешительной документации;

- повысить уровень обеспечения открытости деятельности и доступности органов МСУ при взаимодействии с участниками инвестиционной деятельности;

- совершенствовать нормативно-правовые документы, регулирующие вопросы инвестиционной деятельности;

- содействовать оптимизации налогообложения и предоставлению налоговых льгот субъектам инвестиционной деятельности;

- продолжить и расширить практику предоставления субсидий на возмещение части расходов по уплате процентов по привлеченным кредитам, полученным на инвестиционные цели;

- содействовать предоставлению государственных гарантий по кредитам инвесторов;

- содействовать развитию инфраструктуры поддержки инвестиционной деятельности, включая информационную поддержку ее участников;

- содействовать повышению качества профессионального образования и переподготовки квалифицированных кадров для участия в инвестиционной деятельности;

- содействовать ознакомлению и более широкому использованию позитивного опыта в вопросах инвестиционной деятельности Краснодарского края.

ПРИЛОЖЕНИЕ А

(обязательное)

ТЕХНИЧЕСКОЕ ЗАДАНИЕ

Приложение
к муниципальному контракту
№ 2013.60920 от 30 апреля 2013 года

ТЕХНИЧЕСКОЕ ЗАДАНИЕ

на оказание услуг по проведению социологических опросов по вопросам инвестиционной и инновационной деятельности на территории г. Ростова-на-Дону

Цель оказания услуг: проведение двух социологических опросов по вопросам инвестиционной и инновационной деятельности, направленных на изучение мотивации, интересов и возможностей хозяйствующих субъектов, инвесторов и инноваторов с целью совершенствования существующих и выработки новых эффективных мер регулирования инвестиционных и инновационных процессов и формирования направлений соответствующей поддержки в городе Ростове-на-Дону.

1. Проведение социологического опроса по вопросам инвестиционной деятельности.

1.1. Место проведения социологического опроса: город Ростов-на-Дону. Допускается опрос респондентов (потенциальных инвесторов), зарегистрированных за пределами города Ростова-на-Дону, но не более 10% от общего количества респондентов, участвующих в опросе.

1.2. Участники социологического опроса: коммерческие организации, индивидуальные предприниматели (субъекты инвестиционной деятельности, представители инвестиционных компаний, консалтинговых фирм, кредитных организаций и др.), некоммерческие организации, оказывающие содействие развитию предпринимательской деятельности на территории города.

Количество респондентов реализовывавших инвестиционные проекты в течении последних 3 лет на сумму свыше 500 млн. рублей на территории города должно составлять не менее 5%.

1.3. Методы проведения социологического опроса – личный (количество респондентов не менее 50%), телефонный и электронный опросы.

1.4. Содержание услуг:

1.4.1. Разработка и представление на согласование Заказчику анкеты социологического опроса с перечнем вопросов, связанных с инвестиционной деятельностью, следующей направленности:

- общая характеристика и организационно-экономические показатели субъекта опроса (организационно-правовая форма, отраслевая принадлежность, количество занятых на предприятии);

- наличие реализованных, реализуемых и планируемых к реализации инвестиционных проектов с объемом инвестиций свыше 10 млн. руб.;
- оценка приоритетности факторов при принятии субъектом инвестиционного решения (наличие ТЭО, бизнес-планов, потенциала рыночной ниши и т.д.);
- выбор субъектом опроса приоритетных направлений инвестирования (по видам экономической деятельности);
- оценка факторов, препятствующих осуществлению инвестиционной деятельности на территории города (недостаток информации, отсутствие инвестплощадок, рынков сбыта, недостаточность налоговых льгот, административные барьеры, коррупциогенные факторы, экономическая ситуация и т.д.);
- ранжирование проблемных вопросов, связанных с локализацией инвестиционных проектов (в том числе проблемы поиска, приобретения и получения в аренду земельных участков, наличия инженерной и транспортной инфраструктур и т.д.).
- основные проблемы, возникающие при получении разрешительных документов, связанных с осуществлением инвестиционной деятельности;
- проблемы предприятия, связанные с привлечением прямых иностранных инвестиций;
- выявление приоритетных форм государственной и муниципальной поддержки инвесторов;
- оценка перспективных направлений реализации форм государственно-частного партнерства;
- оценка деятельности Администрации города по созданию благоприятного инвестиционного климата;
- предложения к органам местного самоуправления по развитию инвестиционной деятельности в г. Ростове-на-Дону.

1.4.2. Анкета предоставляется на согласование Заказчику в течении 10 дней с момента подписания муниципального контракта. По замечаниям и предложениям Заказчика осуществляется доработка анкеты в течении 10 дней.

1.4.3. Тиражирование «полевого» инструментария (анкеты, инструкции для интервьюеров, бланки заданий по выборочной совокупности и другие).

1.4.4. Проведение инструктажа интервьюеров и координация «полевых» работ по сбору информации.

1.4.5. Организация и проведение не менее 300 стандартизированных интервью.

В случае проведения опроса в организации или на предприятии, в качестве респондента должен выступать руководитель или лицо, уполномоченное руководителем. От каждой организации или предприятия составляется не более одной анкеты.

Заполнение анкеты интервьюерам осуществлять: методом личного и телефонного опроса - со слов респондентов, последовательно зачитывая вопросы анкеты, электронным методом – путем рассылки опросных анкет на электронную почту с последующим перенесением на бумажный носитель. Ответы на открытые вопросы (без предполагаемых вариантов ответов) записывать дословно.

1.4.6. Чистка массива данных, подготовка к обработке и обработка массива данных в программной среде SPSS (или аналог).

1.4.7. Анализ информации, подготовка и оформление информационно-аналитического отчета.

Информационно-аналитический отчет должен содержать основные выводы по проблематике социологического опроса; рекомендации органам местного самоуправления по возможным действиям для их решения, обработанную и сгруппированную по каждому вопросу информацию в табличной форме (процентные соотношения результатов социологического исследования, распределенные по заданным параметрам, исходя из задач социологического опроса) с использованием графиков и диаграмм.

Объем информационно-аналитического отчета должен составлять не менее 40 страниц.

2. Проведение социологического опроса по вопросам инновационной деятельности.

2.1. Место проведения социологического опроса: город Ростов-на-Дону.

2.2. Участники социологического опроса: субъекты инновационной деятельности, зарегистрированные и осуществляющие деятельность на территории города (предприятия, осуществляющие выпуск инновационной продукции, организации инновационной инфраструктуры, изобретатели и рационализаторы и др.).

2.3. Методы проведения социологического опроса – личный (количество респондентов не менее 50%), телефонный и электронный опросы.

2.4. Содержание услуг:

2.4.1. Разработка и представление на утверждение Заказчику анкеты социологического исследования с перечнем вопросов, связанных с инновационной деятельностью, следующей направленности:

- общая характеристика и организационно-экономические показатели субъекта инновационной деятельности (организационно-правовая форма, отраслевая принадлежность, количество занятых на предприятии);
- оценка субъектом инновационной деятельности доступности получения федеральной, областной и муниципальной поддержки, средств международных и российских организаций поддержки инновационной деятельности (Фонд посевных инвестиций, гранты Правительства РФ на инновационные исследования, венчурные фонды, объединения бизнес-ангелов и пр.);
- оценка опыта инновационной деятельности (использование патентных прав, внедрение собственных научно-технических разработок и т.д.);
- оценка причин принятия субъектом решения по реализации инновационного проекта;
- планируемые субъектом направления развития инновационной деятельности (в том числе по отраслям и проектам);
- доля инновационной продукции предприятия в общем объеме производства товаров, услуг; характеристика производимой инновационной продукции предприятия; динамика выпуска инновационной продукции на предприятии; затраты на развитие и их структура;
- определение приоритетных отраслей внедрения инноваций в экономику города;

- оценка проблем развития инновационной деятельности в городе (информационного обеспечения, защиты и правового сопровождения интеллектуальной собственности; отсутствия финансовых ресурсов, кадровой подготовки, поддержки начинающих инновационных предпринимателей и т.д.);
- предложения к органам местного самоуправления по развитию инновационной деятельности, а также выявление приоритетных форм государственной и муниципальной поддержки;

2.4.2. Анкета предоставляется на утверждение Заказчику в течении 10 дней с момента подписания муниципального контракта. По замечаниям и предложениям Заказчика осуществляется доработка анкеты в течении 10 дней.

2.4.3. Тиражирование «полевого» инструментария (анкеты, инструкции для интервьюеров, бланки заданий по выборочной совокупности и другие).

2.4.4. Проведение инструктажа интервьюеров и координация «полевых» работ по сбору информации.

2.4.5. Организация и проведение не менее 100 стандартизированных интервью.

В случае проведения опроса в организации или на предприятии, в качестве респондента должен выступать руководитель или лицо, уполномоченное руководителем.

Заполнение анкеты интервьюерам осуществлять: методом личного и телефонного опроса - со слов респондентов, последовательно зачитывая вопросы анкеты, электронным методом – путем рассылки опросных анкет на электронную почту с последующим перенесением на бумажный носитель. Ответы на открытые вопросы (без предполагаемых вариантов ответов) записывать дословно.

2.4.6. Чистка массива данных, подготовка к обработке и обработка массива данных в программной среде SPSS (или аналог).

2.4.7. Анализ информации, подготовка и оформление информационно-аналитического отчета.

Информационно-аналитический отчет должен содержать основные выводы по проблематике социологического опроса, рекомендации по возможным действиям для их решения и обработанную и сгруппированную по каждому вопросу информацию в табличной форме (процентные соотношения результатов социологического исследования, распределенные по заданным параметрам, исходя из задач социологического опроса) с использованием графиков и диаграмм.

Объем информационно-аналитического отчета должен составлять не менее 30 страниц.

3. Результаты оказываемых услуг предоставляются Заказчику в виде:

- рабочих материалов по опросам (заполненные анкеты: 300 единиц - по инвестиционному опросу, 100 единиц - по инновационному опросу, обобщенные данные по ним в печатном и электронном виде);
- информационно-аналитического отчета в печатной (1 экземпляр) и электронной версии в форматах MS OFFICE по каждому по опросу;

- перечня респондентов с указанием фамилии, имени, отчества опрашиваемых; наименования организации (при наличии); контактных телефонов респондентов для осуществления выборочного контроля качества проведенного опроса.

4. Место доставки результатов услуг: предоставление результатов проведенных социологических исследований осуществляется по месту нахождения Заказчика: 344002, г. Ростов-на-Дону, ул. Б.Садовая, 47, каб. 413.

5. Требования к предоставлению результатов исследования:

Размер бумаги текстовых документов, графиков – А4, таблиц – А4, А3.

Шрифт - Times New Roman.

Размер шрифта текстовых документов – 14 пт., таблиц – 14 пт., 12 пт., 10 пт.

Интервал текста – одинарный.

Представляемые материалы должны соответствовать правилам русского языка.

Электронные носители должны обеспечивать чтение (копирование) записанной на них информации с использованием оборудования, широко распространенного в Российской Федерации.

6. Сроки оказания услуг: начало оказания услуг – с момента подписания контракта.

Окончание оказания услуг – до 22.07.2013 года.

Заказчик

Департамент экономики
города Ростова-на-Дону

_____ О.В. Свистунов

М.П.

Исполнитель

Общество с ограниченной
ответственностью «Цент гуманитарных,
социально-экономических и
политических исследований-2»

_____ В.В. Дрягин

М.П.

ПРИЛОЖЕНИЕ Б

(обязательное)

ОБРАЗЕЦ ИНСТРУМЕНТАРИЯ

Анкета социологического опроса по вопросам инвестиционной деятельности в рамках муниципального контракта № 2013.60920 от 30.04.2013 г. на оказание услуг по проведению социологических опросов по вопросам инвестиционной и инновационной деятельности на территории г. Ростова-на-Дону

Анкета социологического опроса по вопросам инвестиционной деятельности

Дата заполнения	<table border="1"><tr><td></td><td></td><td>2013</td></tr><tr><td><i>день</i></td><td><i>месяц</i></td><td><i>год</i></td></tr></table>			2013	<i>день</i>	<i>месяц</i>	<i>год</i>	Интервьюер	<table border="1"><tr><td></td><td></td></tr><tr><td><i>Фамилия</i></td><td><i>код</i></td></tr></table>			<i>Фамилия</i>	<i>код</i>
		2013											
<i>день</i>	<i>месяц</i>	<i>год</i>											
<i>Фамилия</i>	<i>код</i>												
Номер анкеты	<table border="1"><tr><td></td><td></td><td></td></tr></table>				Тип опроса	<table border="1"><tr><td>1</td><td>2</td><td>3</td></tr><tr><td><i>Личный</i></td><td><i>Электронный</i></td><td><i>Телефонный</i></td></tr></table>	1	2	3	<i>Личный</i>	<i>Электронный</i>	<i>Телефонный</i>	
1	2	3											
<i>Личный</i>	<i>Электронный</i>	<i>Телефонный</i>											

Рабочее поле заполняется интервьюером

Уважаемый руководитель!

Совместно с Департаментом экономики города Ростова-на-Дону исследовательская компания «ГЭПИЦентр-2» (город Омск) проводит социологическое исследование по вопросам инвестиционной и инновационной деятельности для определения мотивации, интересов и возможностей хозяйствующих субъектов, инвесторов и инноваторов, участвующих в этой деятельности.

Просим Вас принять участие в этом исследовании и ответить на вопросы предельно искренне, поскольку Ваше мнение очень важно для совершенствования существующих и выработки новых эффективных мер регулирования инвестиционных и инновационных процессов и формирования направлений соответствующей поддержки в городе Ростове-на-Дону.

Все Ваши ответы будут иметь конфиденциальный характер и будут представлены только в обобщенном виде с учетом мнений других участников исследования.

Прежде чем приступить к заполнению анкеты, просим Вас ответить на несколько вопросов о Вашем предприятии.

Заранее благодарим Вас за уделенное Вами время!

Скрининговые (отборочные) вопросы

1. Осуществляло ли Ваше предприятие в период с 2010 г. по настоящий период 2013 г. инвестиционную деятельность на территории города Ростова-на-Дону? (Один вариант ответа)

1	Да, участвовало	→ ПРОДОЛЖИТЬ ИНТЕРВЬЮ
2	Нет, не участвовало	→ ЗАКОНЧИТЬ ИНТЕРВЬЮ

2. Отметьте, к какой группе участников инвестиционного рынка скорее относится Ваше предприятие? (Один вариант ответа)

1	Субъект инвестиционной деятельности (инвестор, заказчик, подрядчик, пользователь капитальных вложений - <i>нужное подчеркнуть</i>)
2	Инвестиционная компания, агентство
3	Кредитная организация
4	Консалтинговая фирма (сопровождение, деловые услуги)
5	Некоммерческая организация, оказывающая содействие развитию предпринимательской деятельности на территории города

3. Какова организационно-правовая форма Вашего предприятия? (Один вариант ответа)

1	Закрытое акционерное общество
2	Открытое акционерное общество
3	Общество с ограниченной ответственностью
4	Общество с дополнительной ответственностью
5	Полное товарищество
6	Товарищество на вере
7	Производственный кооператив
8	Унитарное предприятие
9	Автономное учреждение
10	Бюджетное учреждение
11	Казенное учреждение
12	Некоммерческое партнерство
13	Объединение юридических лиц (ассоциация, союз)
14	Фонд
15	Индивидуальный предприниматель
16	Другое (<i>указать</i>)

4. Какова отраслевая принадлежность Вашего предприятия? (Один вариант ответа - по основному виду экономической деятельности, ОКВЭД)

1	Сельское хозяйство, охота и лесное хозяйство
2	Рыболовство, рыбоводство
3	Добыча полезных ископаемых
4	Обрабатывающие производства
5	Производство и распределение электроэнергии, газа и воды
6	Строительство
7	Оптовая и розничная торговля; ремонт автотранспортных средств, мотоциклов, бытовых изделий и предметов личного пользования
8	Гостиницы и рестораны
9	Транспорт и связь
10	Финансовая деятельность
11	Операции с недвижимым имуществом, аренда и предоставление услуг
12	Образование
13	Здравоохранение и предоставление социальных услуг
14	Предоставление прочих коммунальных, социальных и персональных услуг
15	Другие виды экономической деятельности

5. Сколько работников занято на Вашем предприятии? Укажите среднесписочную численность работников (без внешних совместителей) за 2012 год: _____ человек. (один вариант ответа)

1	1-15 работников
2	16-100 работников
3	101-250 работников
4	Более 250 работников

6. Осуществляло ли Ваше предприятие в период с 2010 г. по настоящий период 2013 гг. реализацию инвестиционных проектов (вложение капитальных средств) на сумму свыше 500 млн. рублей на территории города Ростова-на-Дону? (Один вариант ответа)

1	Да, участвовало
2	Нет, не участвовало
3	Затрудняюсь ответить, отказ от ответа

Основные вопросы анкеты

7. Имеет ли Ваше предприятие опыт реализации инвестиционных проектов с объемом инвестиций свыше 10 млн. руб.? (Любое количество ответов, за исключением выбора вариантов ответа 4 или 5)

1	Да, такой проект (проекты) был реализован в течение 2010-2012 гг.
2	Реализация такого проекта (проектов) проводится в настоящее время
3	Реализация такого проекта (проектов) планируется в течение ближайших двух-трех лет
4	Нет, такого опыта нет, и в течение ближайших двух-трех лет не планируется
5	Затрудняюсь ответить, отказ от ответа

8. За счет каких средств осуществляются (-лись) капитальные вложения реализуемых (реализованных) инвестиционных проектов, в которых участвовало Ваше предприятие? (Любое количество ответов, за исключением выбора варианта ответа 7)

1	За счет собственных средств
2	За счет привлеченных внебюджетных средств
3	За счет средств федерального бюджета
4	За счет средств бюджета субъекта федерации
6	За счет средств местного бюджета
7	Затрудняюсь ответить, отказ от ответа

Следующие вопросы – о факторах инвестиционной деятельности.

9. Оцените, пожалуйста, насколько значимы для Вас при принятии инвестиционного решения следующие факторы... (В отведенной ячейке поставьте 1-е место наиболее важному фактору, 2-е место – второму по значимости ... 12-е место – наименее значимому фактору)

1	место	Имиджевая составляющая
2	место	Ликвидность активов
3	место	Межличностные отношения
4	место	Наличие соинвесторов
5	место	Наличие ТЭО, бизнес-планов
6	место	Наличие свободных финансовых ресурсов

7	<i>место</i>	Полнота и достоверность информации
8	<i>место</i>	Низкие потенциальные риски
9	<i>место</i>	Потенциал рыночной ниши
10	<i>место</i>	Прибыльность вложений капитала
11	<i>место</i>	Срок окупаемости проекта
12	<i>место</i>	Другое (<i>укажите, что именно</i>)

10. Какие основные цели ставит перед собой в настоящее время Ваше предприятие, являясь участником инвестиционного рынка Ростова-на-Дону (субъектом инвестиционной деятельности, кредитной организацией и т.д.) при осуществлении капитальных вложений? (Не более трех вариантов ответа, за исключением выбора варианта ответа 11)

1	Замена изношенной техники и оборудования
2	Охрана окружающей среды
3	Повышение эффективности производства за счет автоматизации или механизации существующего производственного процесса
4	Повышение эффективности производства за счет внедрения новых производственных технологий
5	Повышение эффективности производства за счет снижения себестоимости продукции
6	Повышение эффективности производства за счет экономии энергоресурсов
7	Создание новых рабочих мест
8	Увеличение производственной мощности с неизменной номенклатурой продукции
9	Увеличение производственной мощности с расширением номенклатуры продукции
10	Другая (<i>укажите, какая именно</i>)
11	Затрудняюсь ответить, отказ от ответа

11. Какие направления инвестирования являются для Вашего предприятия приоритетными? (Не более трех вариантов ответа, за исключением выбора варианта ответа 16. По выбранному направлению укажите конкретные объекты либо более подробно опишите направления инвестирования)

1	Сельское хозяйство, охота и лесное хозяйство	
2	Рыболовство, рыбоводство	
3	Добыча полезных ископаемых	
4	Обрабатывающие производства	
5	Производство и распределение электроэнергии, газа и воды	
6	Строительство	

7	Оптовая и розничная торговля; ремонт автотранспортных средств, мотоциклов, бытовых изделий и предметов личного пользования	
8	Гостиницы и рестораны	
9	Транспорт и связь	
10	Финансовая деятельность	
11	Операции с недвижимым имуществом, аренда и предоставление услуг	
12	Образование	
13	Здравоохранение и предоставление социальных услуг	
14	Предоставление прочих коммунальных, социальных и персональных услуг	
15	Другие виды экономической деятельности	
16	Затрудняюсь ответить, отказ от ответа	

12. Оцените, пожалуйста, насколько актуальны для Ростова-на-Дону следующие проблемы инвестиционной деятельности... (Один вариант ответа по каждой строке таблицы)

Проблема	Проблема имеет исключительно острый характер	Проблема существенно затрудняет инвестиционную деятельность	Проблема не существенна для инвестиционной деятельности	В Ростове-на-Дону такой проблемы нет	Затрудняюсь ответить, нет ответа
1. Административные барьеры	1	2	3	4	5
2. Высокий процент коммерческого кредита	1	2	3	4	5
3. Коррупциогенные факторы	1	2	3	4	5
4. Криминогенная обстановка	1	2	3	4	5
5. Недостаток информации	1	2	3	4	5
6. Недостаток финансовых средств	1	2	3	4	5
7. Недостаточная квалификация кадров	1	2	3	4	5
8. Недостаточная поддержка инвесторов со стороны органов государственной власти и местного самоуправления	1	2	3	4	5

Проблема	Проблема имеет исключительно острый характер	Проблема существенно затрудняет инвестиционную деятельность	Проблема не существенна для инвестиционной деятельности	В Ростове-на-Дону такой проблемы нет	Затрудняюсь ответить, нет ответа
9. Недостаточно привлекательный инвестиционный имидж города	1	2	3	4	5
10. Недостаточный спрос на продукцию	1	2	3	4	5
11. Неопределенность экономической ситуации	1	2	3	4	5
12. Несовершенство законодательной, нормативно-правовой базы	1	2	3	4	5
13. Неудовлетворительное состояние технической базы подрядчиков	1	2	3	4	5
14. Низкая прибыльность инвестиций в основной капитал	1	2	3	4	5
15. Отсутствие / Недостаточность рынков сбыта	1	2	3	4	5
16. Отсутствие/ Недостаточность инвестплощадок	1	2	3	4	5
17. Отсутствие/ Недостаточность налоговых льгот	1	2	3	4	5
18. Сложности получения кредита	1	2	3	4	5
19. Другое (укажите, что именно)	1	2	3	4	5

13. Как Вы полагаете, какие проблемы, связанные с локализацией инвестиционных проектов, наиболее существенны для Ростова-на-Дону... (В отведенной ячейке поставьте 1-е место наиболее важному вопросу, 2-е место – второму по значимости ... 12-е место – наименее значимому вопросу)

1	<i>место</i>	Поиск земельного участка
2	<i>место</i>	Приобретение / аренда земельного участка
3	<i>место</i>	Оформление исходно-разрешительной документации на проектирование и строительство
4	<i>место</i>	Организация проектно-изыскательских работ
5	<i>место</i>	Наличие инженерной инфраструктуры
6	<i>место</i>	Наличие транспортной инфраструктуры

7	место	Получение технических условий и заключение договоров на технологическое присоединение к сетям инженерно-технического обеспечения
8	место	Высокая стоимость подключения объектов к коммунальным сетям
9	место	Проведение государственной или негосударственной экспертиз документации по инвестиционному проекту
10	место	Получение официального разрешения на начало строительства
11	место	Другое (укажите, что именно)

14. С какими основными проблемами сталкивается (-лось) Ваше предприятие при получении разрешительных документов, связанных с осуществлением инвестиционной деятельности? (Любое количество вариантов ответа по каждой строке таблицы, за исключением выбора варианта 5. Если существуют проблемы, укажите, какая процедура вызывает нарекания, и какие именно проблемы с ней связаны)

Орган / Процедура	Высокая стоимость	Длительные сроки	Большое количество документов	Другое (указать)	Нет проблем
1. Департамент архитектуры и градостроительства города / _____ _____	1	2	3	4 _____ _____ _____	5
2. Департамент имущественно-земельных отношений города / _____ _____	1	2	3	4 _____ _____ _____	5
3. Комитет по охране окружающей среды города / _____ _____	1	2	3	4 _____ _____ _____	5
4. ОАО «ПО Водоканал» / _____ _____ _____	1	2	3	4 _____ _____ _____	5
5. ОАО «Ростовгоргаз» / _____ _____ _____	1	2	3	4 _____ _____ _____	5
6. ОАО «Ростелеком» / _____ _____ _____	1	2	3	4 _____ _____ _____	5
7. «Ростовские городские электрические сети» / _____ _____	1	2	3	4 _____ _____ _____	5

Орган / Процедура	Высокая стоимость	Длительные сроки	Большое количество документов	Другое (указать)	Нет проблем
8. филиал ОАО «Донэнерго» - РГЭС / _____ _____	1	2	3	4 _____ _____ _____	5
9. МУП «Теплокоммунэнерго»/ _____ _____ _____	1	2	3	4 _____ _____ _____	5
10. МУП «Коммунальщик Дона»/ _____ _____ _____	1	2	3	4 _____ _____ _____	5
11. Другие предприятия, организации, ведомства/ _____ _____	1	2	3	4 _____ _____ _____	5

15. Следующий вопрос - об иностранных инвестициях. Как Вы полагаете, с какими проблемами сталкиваются предприятия Вашей отрасли (на примере собственного предприятия) в Ростове-на-Дону при привлечении прямых иностранных инвестиций? (Не более трех вариантов ответа, за исключением выбора вариантов ответа 15-17)

1	Административные барьеры
2	Коррупциогенный фактор
3	Недостаток информации
4	Недостаток финансовых средств
5	Недостаточная квалификация кадров
6	Непрозрачность юридических процедур
7	Несоответствие менеджмента мировым стандартам
8	Несоответствие продукции мировым стандартам
9	Неудовлетворительное состояние технической базы
10	Низкая эффективность административного управления на предприятии
11	Низкий спрос на продукцию
12	Низкий уровень инвестиционной активности предприятия
13	Языковой барьер
14	Другое (укажите, что именно)
15	Проблем нет
16	Потребности в прямых иностранных инвестициях нет
17	Затрудняюсь ответить, отказ от ответа

16. Какие формы государственной и муниципальной поддержки инвесторов, по Вашему мнению, должны быть приоритетными? (Не более трех вариантов ответа, за исключением выбора варианта ответа 12)

1	Информационная поддержка
2	Предоставление льгот по налогам
3	Предоставление муниципальных гарантий
4	Совершенствование нормативно-правовой базы
5	Сопровождение инвестиционного проекта, в том числе сокращение сроков получения разрешительной документации
6	Субсидии на возмещение части затрат по присоединению (подключению) объектов капитального строительства к сетям электро- и газоснабжения
7	Субсидирование на возмещение части расходов по уплате процентов по кредитам (займам)
8	Субсидирование на приобретение основных средств
9	Субсидирование субъектов малого предпринимательства в приоритетных сферах деятельности
10	Финансовая поддержка мероприятий государственно-частного партнерства по вопросам создания инженерной и транспортной инфраструктур для реализации инвестиционных проектов
11	Другое (укажите, что именно)
12	Затрудняюсь ответить, отказ от ответа

17. Далее – вопрос о перспективных направлениях реализации государственно-частного партнерства (совокупности форм средне- и долгосрочного взаимодействия государства и бизнеса для решения общественно значимых задач на взаимовыгодных условиях). Как Вы полагаете, какие направления для развития государственно-частного партнерства на территории Ростова-на-Дону в ближайшее десятилетие могут быть наиболее востребованы? (Не более трех вариантов ответа, за исключением выбора варианта ответа 12)

1	Транспортная инфраструктура (строительство дорог, парковок и др.)
2	Жилищное строительство
3	Объекты по производству, передаче и распределению электрической и тепловой энергии
4	Системы коммунальной инфраструктуры
5	Объекты здравоохранения
6	Объекты образования
7	Объекты культуры
8	Объекты спорта
9	Объекты, используемые для организации отдыха граждан и туризма
10	Объекты инновационной инфраструктуры
11	Другое (укажите, что именно)
12	Затрудняюсь ответить, отказ от ответа

18. В целом, насколько Вы как руководитель удовлетворены деятельностью Администрации города Ростова-на-Дону по созданию благоприятного инвестиционного климата? (Один вариант ответа)

1	Вполне удовлетворен (-а)
2	Скорее удовлетворен (-а)
3	Скорее не удовлетворен (-а)
4	Совершенно не удовлетворен (-а)
5	Затрудняюсь ответить, отказ от ответа

ПРИЛОЖЕНИЕ В

(обязательное)

ТАБЛИЦЫ РАСПРЕДЕЛЕНИЙ ОТВЕТОВ РЕСПОНДЕНТОВ, НЕ ВОШЕДШИЕ В ОСНОВНУЮ ЧАСТЬ ОТЧЕТА

Таблица – В1 Перечень направлений инвестирования, которые являются для предприятий, вошедших в выборку, приоритетными (частотное распределение), в абс. значении

Направление	Комментарий	Итого
Сельское хозяйство, охота и лесное хозяйство	"Донмаслопродукт"- маслопрессовый завод, строительство тепличного хозяйства	1
	В 14 колхозах в Ростовской области модернизация парка сельхозтехники, совершенствование агротехнологий, внедрение современных методов обработки почвы	1
	Закупка суперэлитных семян, выращивание элитных для Ростовской и др. областей	1
	Крупнорогатый и мелко-рогатый скот, выращивание продуктов, обрабатывание, уборка-продажа	1
	Полеводство и плодоводство	1
	Сервисные обслуживания сельхозтехники	1
	Ссуды, займы, консультации	1
	Строительство теплиц, строительство свиноферм	1
	Юг Руси, Астон	1
Сельское хозяйство, охота и лесное хозяйство ИТОГО		9
Рыболовство, рыбоводство	Очистка акватории, восстановление рыбьего поголовья	1
Рыболовство, рыбоводство ИТОГО		1
Добыча полезных ископаемых	Проведение инженерно-геологических, геодезических работ, добыча сжиженного газа	1
Добыча полезных ископаемых ИТОГО		1
Обрабатывающие производства	Внедрение высокопроизводительных инновационных энергоэффективных технологий	1
	Выпуск лакокрасочных материалов на водной основе	1
	Емкостное оборудование	1
	Замена и обновление техники и оборудования, обновление парка станков и машин	3
	Маслопрессовый завод	1
	Обработка натурального камня	1
	Освоение новых технологий	1
	Отказ указать подробную информацию	1
	Переработка нефти, обработка зерна	1
	Повышение производительности труда	1
	Приобретение и обработка сырья и производство (на примере: сахар приобрели, обработали, упаковали, продали)	1
	Приобретение новых объектов, новых помещений, реконструкция помещений	1
	Производство ковровых изделий	1
	Производство мебели, расширение производства	1
	Производство пеллет (топливных гранул)	1
	Производство пластмассы	1
	Развитие производства	1
	Расширение и модернизация мукомольных заводов	1
	Расширение производства	2
	Ссуды, займы, консультации	1
Станочный парк	1	
Финансирование пищевых предприятий (покупка нового оборудования)	1	
Обрабатывающие производства ИТОГО		25

Направление	Комментарий	Итого
Производство и распределение электроэнергии, газа и воды	Брокерская деятельность, страхование	1
	Модернизация сетей и приборов учета газа, воды и электроэнергии	1
	Объекты ООО "Электромонтаж" 40% наше освоение, подстанции Р24, Р1, Р19	1
	Производство и распределение электроэнергии, газа и воды	1
	Распределение электроэнергии	1
	Реконструкция подстанций, подключение электроэнергии	1
	Строительство новых подстанций, линий и реконструкция	1
	ТП 1285 Кабельная линия 10 квт	1
	Электромонтажные работы	1
Производство и распределение электроэнергии, газа и воды ИТОГО		9
Строительство	Автосалоны, С.Т.О. Строим и в них работаем	1
	Вложение в недвижимость	1
	Выдача денежных средств	1
	Выполнение всех видов строительных и отделочных работ	1
	Гипермаркеты, жилые дома	1
	Гражданское, промышленное строительство в Ростове-на-Дону	1
	Дорожное строительство	1
	Дорожное хозяйство, строительство жилых домов	1
	Жилищное строительство	10
	Жилищные и промышленные объекты	1
	Жилые дома социального назначения	1
	Жилые дома и бизнес-центр (Красный город сад - жилой дом). Реконструкция памятника-архитектуры	1
	Жилые объекты, дома, коттеджи, обучение сотрудников, разработка проектов с использованием новых технологий	1
	Заказы от физических лиц на строительство фасадов	1
	Замена и обновление техники и инвентаря	1
	Изготовление и установка пластиковых окон	1
	Инженерные сети	1
	Использование новых технологий, энергоэффективность, экономичность	1
	Капитальное строительство промышленных и социальных объектов	1
	Капитальный ремонт и реконструкция зданий различного назначения	1
	Коммерческая недвижимость	3
	Конноспортивный клуб и гостинично-ресторанный комплекс	1
	Коттеджи, каркас и фахверковая конструкция для коттеджей	1
	Кредитование на длительное время (на жилые и не жилые комплексы)	1
	Машины и оборудование для производства кирпича, черепицы и прочих строительных изделий из обожженной глины	1
	Строительство многоэтажного жилого центра, автоцентра, логистического парка	1
	Модели лестниц для дома и дачи	1
	Монтаж, частное строительство, отделочные и ремонтные работы	1
	Строительство нового объекта (магазина)	1
	Обновление строительных механизмов и машин	1
	Освоение новых строительных материалов	1
	Отделочные работы объектов: школы, спортивные сооружения, автозаправочные станции	1
	Отказ указать подробную информацию	2
	Подъем и выравнивание многоэтажных зданий и сооружений	1
	Полный цикл	1
	Поставка оборудования	1
	Поставка отделочных материалов для строительства	1
	Проектирование, строительство быстровозводимых зданий	1
	Производство керамической плитки	1
	Пять морей, Риверсад	1
Расширение складских помещений	1	
Расширение существующего ресторанно-гостиничного комплекса	1	
Ремонт жилых объектов, отделочные работы, фасадные работы	1	
Ремонтные работы объектов социального назначения	1	

Направление	Комментарий	Итого
	Срубное строительство домов, бань	1
	Ссуды, займы, консультации	1
	Строительные работы, бурение водозаборных скважин	1
	Строительство	1
	Строительство газопроводов	1
	Строительство гостиничного комплекса (гостиница со встроенным кафе)	1
	Строительство домов из экологически чистых материалов	1
	Строительство и вентиляция жилых домов, офисов, спорткомплексов, больниц	1
	Строительство и ремонт, новые отделочные материалы, обучение сотрудников	1
	Строительство малоэтажных домов	1
	Строительство мостов, освоение новых материалов и технологий	1
	Строительство новых гостиничных комплексов	2
	Строительство разных объектов	1
	Строительство студенческого городка ЮФУ, развитие инфраструктуры университета	1
	Утепление и декор фасадов	1
	Частная собственность, малоэтажное строительство	1
Эксплуатация, ремонт и содержание мостов и путепроводов	1	
Строительство ИТОГО		74
Оптовая и розничная торговля; ремонт автотранспортных средств, мотоциклов, бытовых изделий и предметов личного пользования	Автосервис, расширение дела	1
	Автотранспортное обновление	1
	Автоцентр. Продажа и ремонт легковых автомобилей	1
	Брендовая одежда, аксессуары	1
	Вложение средств ПИФ в доходные предприятия	1
	Вода питьевая бутилированная - вложение в оборотные средства	1
	Выдача денежных средств	1
	Выполнение отделочных, наружных и внутренних ремонтно-строительных работ	1
	Закупка оборудования	1
	Закупка оборудования, обучение персонала, ремонт зданий, сооружений	1
	Замена оборудования, расширение ассортимента	1
	Импорт алкогольной продукции	2
	Импорт строительных материалов	1
	Инвестиционное кредитование направления	1
	Обновление оборудования	4
	Оборудование, материалы: станки, агрегаты, виброплиты, генераторы	1
	Оборудование, ремонт, транспорт	1
	Открытие нового автосалона	1
	Оптовая и розничная торговля чаем, расширение ассортимента	1
	Оптовая торговля продуктами питания	3
	Отказ указать подробную информацию	1
	Пищевое оборудование для детских садов, столовых, больниц, школ (бюджетных организаций)	1
	Повышение прибыли, привлечение клиентов, реклама, расширение ассортимента	1
	Повышение рентабельности	1
	Повышение рентабельности, привлечение клиентов в магазин (ювелирные изд.), изготовление на заказ	1
	Покупка компьютерной техники	1
	Привлечение новых клиентов за счёт рекламы, оформления торгового зала	1
	Продажа автомобилей	1
	Продажа автостекла, техническое оборудование со склада	1
	Продажа алкогольной продукции, поставка продукции в торговые точки, организация новых точек сбыта	1
	Продажа декоративных материалов для фасадной обработки	1
	Продажа оборудования бытового назначения для бюджетных организаций	1
Продажа оборудования климатического назначения для Сбербанка, больниц	1	
Продажа произведенной продукции	1	
Продажа текстиля (собственной продукции)	1	

Направление	Комментарий	Итого
	Производственные компрессора	1
	Производство, повышение качества услуг по ремонту автотранспортных средств	1
	Производство, торговля	1
	Развитие собственных коммерческих проектов	1
	Расширение ассортимента	2
	Расширение ассортимента: продукты питания (покупка товаров)	1
	Расширение бизнеса, замена оборудования	1
	Расширение рынка, освоение новых технологий производства	1
	Реклама своей продукции	1
	Ремонт автотранспорта	1
	Ремонт автомобильных средств, продажа автотранспортных средств	1
	Ремонт бытовой техники	1
	Ремонт и продажа автомобилей, запасных частей для автомобилей, расширение ассортимента	1
	Ремонт оборудования	1
	Ремонт, обучение сотрудников	1
	Розничная торговля автомобилями, ремонт автотранспорта, обучение персонала, обновление оборудования	1
	Ссуды, кредиты	1
	Строительные материалы	1
	Строительные материалы, инструменты	1
	Строительство автосалонов	1
	Строительство салонов, расширение ассортимента, реклама	1
	Торговля мебели, замена техники	1
	Торговля, ремонт и обслуживание рекламных объектов и материалов	1
	Торговое оборудование	1
	Увеличение ассортимента продукции, реклама	1
	Оптовая и розничная торговля; ремонт автотранспортных средств, мотоциклов, бытовых изделий и предметов личного пользования ИТОГО	67
Гостиницы и рестораны	Инвестиционное кредитование направления	1
	Капитальный ремонт, замена оборудования, ремонт санузлов, благоустройство	1
	Комплекс услуг по пошиву текстиля для гостиниц и ресторана	1
	Модернизируем свои объекты, ремонт, покупка техники, инвентаря	1
	Обустройство, покупка мебели и инвентаря	1
	Отказ указать подробную информацию	1
	Очистка для бассейнов, ремонт помещения, покупка оборудования для сауны	1
	Покупка нового оборудования (печки, посудомоечные машины, мебель, текстиль)	1
	Покупка оборудования и мебели	1
	Покупка холодильного оборудования, кондиционеров и т.д. ресторанный и гостиничный инвентарь	1
	Продажа и сдача в аренду офисных помещений	1
	Развитие своего бизнеса	1
	Ремонт и реконструкция помещения, покупка техники и инвентаря	1
	Ремонт помещения, покупка техники, мебели, реклама	1
	Ремонт фасада, смена интерьера внутри помещения	1
	Ремонт, минимальная реклама	1
	Ссуды, кредиты	1
	Строительство новых гостиничных комплексов, оборудование гостиничных комплексов	1
	Улучшение качества обслуживания	1
Улучшение качества обслуживания (персонал)	1	
	Гостиницы и рестораны ИТОГО	20
Транспорт и связь	Приобретение транспорта, сдаем транспорт в лизинг	1
	Автобусы, автомобили	2
	Брокерская деятельность, страхование	1

Направление	Комментарий	Итого
	Водный транспорт	1
	Грузовые автомобили	1
	Машиностроение	1
	Морской флот, морские перевозки	1
	Обеспечение связи, автоматизация бизнес-процессов	1
	Обеспечение электросвязи	1
	Обновление автопарков и увеличение единиц транспорта	1
	Отказ указать подробную информацию	2
	Подвижной состав, локомотивы	1
	Получение новых воздушных судов	1
	Приобретение автомобилей на продажу	1
	Расширение и модернизация сети связи	1
	Реконструкция, модернизация ж.д. пути и устройств энергетики и автоматики, модернизация оборудования	1
	Ремонт техники	1
	Ссуды, кредиты	1
	Страхование транспортных средств	1
	Строительство сети, телевизионное вещание в метровом и дециметровом диапазонах	1
	Строительство транспортно-инженерной инфраструктуры, создание новых универсальных причальных закрытых и открытых складов	1
Транспорт и связь ИТОГО		23
Финансовая деятельность	Вложение средств в автосалон, жилую недвижимость	1
	Выдача денежных средств	1
	Закрытый облигационный заем по подписке	1
	Инвестиции в собственную инфраструктуру для повышения качества обслуживания клиентов, повышение квалификации кадров	1
	Инвестиции в ценные бумаги	2
	Кредитование юридических и физических лиц, финансирование, вложения	1
	Отказ указать подробную информацию	1
	Финансирование лизинговых компаний	1
Финансовая деятельность ИТОГО		9
Операции с недвижимым имуществом, аренда и предоставление услуг	Аренда, продажа жилой и коммерческой недвижимости	1
	Аренда, продажа жилой недвижимости	1
	Вложение заемных средств с целью получения дохода	1
	Земельные участки	1
	Инвестиции в офисную инфраструктуру для улучшения качества обслуживания клиентов, усиления имиджа компании	1
	Инвестиционное кредитование направления	1
	Информационные услуги	1
	Коммерческая недвижимость	1
	Недвижимость	1
	Оказание населению юридических услуг, продажа, аренда объектов недвижимости	1
	Аренда и продажа недвижимости	1
	Отказ указать подробную информацию	3
	Покупка и продажа недвижимости	1
	Покупка, продажа	1
	Продажа и предоставление в аренду своей продукции, сопутствующие услуги	1
	Продажа квартир в наших новостройках, оформление документов	1
	Продажа квартир, земельных участков	1
	Продажа недвижимости	1
Рекламная деятельность, предоставление информационной базы	1	
Склад	1	
Операции с недвижимым имуществом, аренда и предоставление услуг ИТОГО		22

Направление	Комментарий	Итого
Образование	Обучение персонала	2
Образование ИТОГО		2
Здравоохранение и предоставление социальных услуг	Восстановительная медицина	1
	Замена оборудования (обновление), ремонт объектов инфраструктуры больницы	1
	Инвестиции на улучшение работы медучреждений	1
	Косметологические, дермотовенерологические процедуры	1
	Лабораторная диагностика	2
	Массажные услуги, инфракрасные сауны	1
	Медицинские услуги	1
	Новые разработки медицинской техники	1
	Новые технологии в области медицины	1
	Оздоровительное плавание	1
	Оказание амбулаторной и стационарной консультативно-диагностической помощи пациентам Ростовской области с применением высокотехнологичного современного оборудования	1
	Офтальмология	2
	Реабилитационная деятельность	1
	Реконструкция зданий, новая техника	1
	Спортивный центр	1
Услуги по коррекции зрения	1	
Физкультура и спорт	1	
Здравоохранение и предоставление социальных услуг ИТОГО		19
Предоставление прочих коммунальных, социальных и персональных услуг	IT-технологии, свои разработки	1
	Аудит, бухгалтерские курсы, оценка, МСФО отчетность	1
	Внедрение силовой электроники в области энергосбережения и повышения качества предприятий связи	1
	Закупка нового оборудования для осуществления хозяйственной деятельности	1
	Освоение новых видов деятельности	1
	Отказ указать подробную информацию	1
	Предоставление услуг в сфере культуры	1
	Предоставление услуг населению: проведение турниров, спортивный и зимний пейнтбол	1
	Разработка программ и программного обеспечения	1
	Расширение рынка сбыта	1
	Расширение спектра услуг, привлечение клиентов	2
	Расширение, создание новых рабочих мест	1
	Реклама, полиграфия	1
	Рекламная деятельность, стиль фирмы, разработка дизайна	1
	Ремонт бытовой техники	1
	Система управления предприятий, обеспечение связи с партнёрами и изнутри предприятия	1
	Страхование населения	1
	Сфера бизнес-проектов, посреднических услуг для бизнеса	1
	Транспортные, монтажные	1
	Услуги для детей дошкольного образования	1
Услуги для населения: организация спортивных мероприятий	1	
Электромонтажные работы	1	
Юридические услуги в сфере недвижимости	1	
Предоставление прочих коммунальных, социальных и персональных услуг ИТОГО		24
Другие виды экономической деятельности	IT-технологии	1
	PR, реклама, маркетинг	1
	Договора (оформление, сопровождение сделок)	1
	Закупка агрегатов и запчастей	1
	Замена изношенной техники на производстве	1
	Замена компьютерного оборудования	1

Направление	Комментарий	Итого
	Землеустройство	1
	Измерение параметров	1
	Инвестирование в собственное производство, покупка оборудования по производству кисломолочных продуктов и молока	1
	Инвестиции в недвижимость, в ценные бумаги, векселя и депозиты банков	1
	Инженерные изыскания, кадастровые работы	1
	Интернет-торговля, компьютерное оборудование	1
	Информационные, телекоммуникации. Строительство сетей передачи данных	1
	Качество, производство чистой воды	1
	Коллективный отдых, развлекательные игры, турниры	1
	Консалтинговые услуги: разработка бизнес-плана	1
	Косметические услуги, парикмахерское дело	1
	Косметологические услуги, спортивные тренажеры	1
	Косметология, медицинская, эстетическая гинекология	1
	Косметология, оздоровительные и омолаживающие процедуры, парикмахерские услуги	1
	Косметология, парикмахерские услуги	1
	Косметология, парикмахерское дело	1
	Косметология: косметологические услуги	1
	Легкая промышленность: производство керамических изделий	1
	Машиностроение	1
	Машиностроение: Ростсельмаш, Роствертол	1
	Научно-техническая деятельность	1
	Оборудование	1
	Оборудование, программное обеспечение	2
	Оборудование для салонов красоты	1
	Обучение персонала	1
	Оргтехника, мебель	1
	Парикмахерские услуги	2
	Парикмахерское дело, косметология	1
	Пищевая промышленность: поставка холодильного оборудования	1
	Поиск рынков сбыта	1
	покупка компьютерного оборудования, ПО, лицензирование продукта	2
	Приобретение оборудования для расширения и модернизации собственного производства	1
	Приобретение земли и организация спортивных услуг населению	1
	Производство медицинской техники	1
	Прочие услуги, связанные с обслуживанием жилья в качестве управляющей компании	1
	Развитие парковой инфраструктуры, развитие спорта	1
	Расширение помещения	1
	Реклама для привлечения клиентов, реклама своего бизнеса	4
	Ремонт и монтаж энергооборудования. Машинное оборудование для котельного цеха, автотранспорт	1
	Ремонтные работы	1
	Системы видео наблюдений	1
	Спортивно-оздоровительные услуги	1
	Страхование всех видов, открытие филиалов	1
	Строительство пассажирского флота для туристических целей	1
	Тепловая энергия, энергетика	1
	Товарная матрица: продажа косметики (крем), аппаратная косметология, медицинская продукция	1
	Услуги по электромонтажным работам	1
	Другие виды экономической деятельности ИТОГО	59
	Затрудняюсь ответить, отказ от ответа	7

Таблица – В2 Распределение ответов респондентов о проблемах, с которыми сталкиваются предприятия г. Ростова-на-Дону при привлечении прямых иностранных инвестиций, в соответствии с отраслевой принадлежностью их предприятия, в % к общему числу опрошенных по каждой отрасли (итог не равен 100%, т.к. допускалось несколько вариантов ответа)

Проблемы при привлечении прямых иностранных инвестиций	Отраслевая принадлежность предприятий														Итого
	Сельское хозяйство, охота и лесное хозяйство	Рыболовство, рыбоводство	Обрабатывающие производства	Производство и распределение электроэнергии, газа и воды	Строительство	Оптовая и розничная торговля...	Гостиницы и рестораны	Транспорт и связь	Финансовая деятельность	Операции с недвижимым имуществом, аренда и предоставление услуг	Образование	Здравоохранение и предоставление социальных услуг	Предоставление прочих коммунальных, социальных и персональных услуг	Другие виды экономической деятельности	
Административные барьеры	0,0%	0,0%	15,4%	12,5%	15,2%	7,5%	6,7%	11,1%	14,3%	33,3%	0,0%	25,0%	15,8%	7,4%	12,5%
Коррупциогенный фактор	0,0%	0,0%	0,0%	12,5%	19,6%	9,4%	0,0%	0,0%	19,0%	26,7%	0,0%	15,0%	15,8%	7,4%	11,2%
Недостаток информации	0,0%	0,0%	15,4%	12,5%	10,9%	11,3%	0,0%	5,6%	4,8%	6,7%	0,0%	20,0%	10,5%	2,9%	8,3%
Недостаток финансовых средств	0,0%	100,0%	15,4%	0,0%	21,7%	13,2%	0,0%	5,6%	9,5%	13,3%	0,0%	0,0%	10,5%	5,9%	10,2%
Недостаточная квалификация кадров	0,0%	0,0%	7,7%	0,0%	10,9%	3,8%	0,0%	5,6%	4,8%	13,3%	0,0%	5,0%	15,8%	8,8%	7,3%
Непрозрачность юридических процедур	0,0%	0,0%	0,0%	0,0%	4,3%	1,9%	6,7%	0,0%	14,3%	20,0%	0,0%	15,0%	5,3%	5,9%	5,9%
Несоответствие менеджмента мировым стандартам	0,0%	0,0%	0,0%	0,0%	6,5%	3,8%	6,7%	0,0%	9,5%	13,3%	0,0%	0,0%	0,0%	1,5%	3,6%
Несоответствие продукции мировым стандартам	0,0%	0,0%	7,7%	0,0%	0,0%	1,9%	0,0%	0,0%	9,5%	0,0%	0,0%	0,0%	0,0%	0,0%	1,3%
Неудовлетворительное состояние технической базы	0,0%	0,0%	7,7%	0,0%	2,2%	1,9%	0,0%	0,0%	4,8%	13,3%	0,0%	0,0%	0,0%	1,5%	2,3%
Низкая эффективность административного управления на предприятии	0,0%	0,0%	0,0%	0,0%	0,0%	0,0%	0,0%	0,0%	0,0%	6,7%	0,0%	5,0%	0,0%	1,5%	1,0%
Низкий спрос на продукцию	0,0%	0,0%	7,7%	0,0%	2,2%	3,8%	0,0%	0,0%	0,0%	13,3%	0,0%	5,0%	0,0%	4,4%	3,3%

Проблемы при привлечении прямых иностранных инвестиций	Отраслевая принадлежность предприятий														Итого
	Сельское хозяйство, охота и лесное хозяйство	Рыболовство, рыбоводство	Обрабатывающие производства	Производство и распределение электроэнергии, газа и воды	Строительство	Оптовая и розничная торговля...	Гостиницы и рестораны	Транспорт и связь	Финансовая деятельность	Операции с недвижимым имуществом, аренда и предоставление услуг	Образование	Здравоохранение и предоставление социальных услуг	Предоставление прочих коммунальных, социальных и персональных услуг	Другие виды экономической деятельности	
Низкий уровень инвестиционной активности предприятия	0,0%	0,0%	15,4%	0,0%	4,3%	3,8%	0,0%	5,6%	4,8%	6,7%	0,0%	5,0%	0,0%	1,5%	3,6%
Языковой барьер	0,0%	0,0%	0,0%	0,0%	0,0%	9,4%	0,0%	5,6%	0,0%	6,7%	0,0%	0,0%	0,0%	1,5%	2,6%
Другое	0,0%	0,0%	0,0%	0,0%	6,5%	3,8%	6,7%	5,6%	4,8%	0,0%	0,0%	5,0%	0,0%	2,9%	3,6%
Проблем нет	25,0%	0,0%	0,0%	12,5%	6,5%	5,7%	6,7%	16,7%	0,0%	0,0%	50,0%	0,0%	5,3%	5,9%	5,9%
Потребности в прямых иностранных инвестициях нет	50,0%	0,0%	7,7%	12,5%	23,9%	35,8%	80,0%	33,3%	23,8%	13,3%	0,0%	40,0%	36,8%	48,5%	35,3%
Затрудняюсь ответить, отказ от ответа	25,0%	0,0%	30,8%	62,5%	13,0%	22,6%	0,0%	16,7%	28,6%	13,3%	50,0%	20,0%	26,3%	20,6%	20,8%
Итого															

Таблица – В3 Распределение ответов респондентов о формах государственной и муниципальной поддержки инвесторов, которые, по мнению респондентов, должны быть приоритетными, в соответствии с отраслевой принадлежностью их предприятия, в % к общему числу опрошенных по каждой отрасли (итог не равен 100%, т.к. допускалось несколько вариантов ответа)

Формы государственной и муниципальной поддержки инвесторов	Какова отраслевая принадлежность Вашего предприятия?														Итого
	Сельское хозяйство, охота и лесное хозяйство	Рыболовство, рыбоводство	Обрабатывающие производства	Производство и распределение электроэнергии, газа и воды	Строительство	Оптовая и розничная торговля...	Гостиницы и рестораны	Транспорт и связь	Финансовая деятельность	Операции с недвижимым имуществом, аренда и предоставление услуг	Образование	Здравоохранение и предоставление социальных услуг	Предоставление прочих коммунальных, социальных и персональных услуг	Другие виды экономической деятельности	
Информационная поддержка	0,0%	0,0%	30,8%	25,0%	21,7%	15,1%	33,3%	16,7%	9,5%	13,3%	0,0%	30,0%	31,6%	27,9%	22,1%
Предоставление льгот по налогам	75,0%	0,0%	38,5%	25,0%	63,0%	52,8%	86,7%	55,6%	38,1%	60,0%	0,0%	50,0%	84,2%	60,3%	57,4%
Предоставление муниципальных гарантий	50,0%	0,0%	7,7%	12,5%	15,2%	17,0%	20,0%	0,0%	19,0%	13,3%	0,0%	20,0%	31,6%	16,2%	16,5%
Совершенствование нормативно-правовой базы	0,0%	0,0%	0,0%	0,0%	21,7%	15,1%	26,7%	22,2%	14,3%	13,3%	0,0%	15,0%	26,3%	20,6%	17,5%
Сопровождение инвестиционного проекта, в том числе сокращение сроков получения разрешительной документации	0,0%	0,0%	23,1%	50,0%	17,4%	11,3%	46,7%	27,8%	57,1%	13,3%	50,0%	0,0%	15,8%	20,6%	21,5%
Субсидии на возмещение части затрат по присоединению объектов кап. строительства к сетям электро- и газоснабжения	0,0%	0,0%	30,8%	25,0%	6,5%	13,2%	40,0%	38,9%	38,1%	26,7%	50,0%	15,0%	5,3%	14,7%	18,5%
Субсидирование на возмещение части расходов по уплате процентов по кредитам (займам)	100,0%	0,0%	30,8%	0,0%	8,7%	30,2%	6,7%	16,7%	42,9%	33,3%	0,0%	20,0%	15,8%	16,2%	21,1%

Формы государственной и муниципальной поддержки инвесторов	Какова отраслевая принадлежность Вашего предприятия?														Итого
	Сельское хозяйство, охота и лесное хозяйство	Рыболовство, рыбоводство	Обрабатывающие производства	Производство и распределение электроэнергии, газа и воды	Строительство	Оптовая и розничная торговля...	Гостиницы и рестораны	Транспорт и связь	Финансовая деятельность	Операции с недвижимым имуществом, аренда и предоставление услуг	Образование	Здравоохранение и предоставление социальных услуг	Предоставление прочих коммунальных, социальных и персональных услуг	Другие виды экономической деятельности	
Субсидирование на приобретение основных средств	25,0%	0,0%	15,4%	0,0%	8,7%	11,3%	6,7%	11,1%	14,3%	6,7%	50,0%	25,0%	5,3%	11,8%	11,6%
Субсидирование субъектов малого предпринимательства в приоритетных сферах деятельности	25,0%	0,0%	15,4%	0,0%	2,2%	13,2%	0,0%	0,0%	0,0%	33,3%	0,0%	5,0%	10,5%	5,9%	7,6%
Фин. поддержка мероприятий ГЧП а по вопросам. создания инж. и трансп. инфраструктур для реализации инвестиционных проектов	0,0%	100,0%	15,4%	12,5%	10,9%	7,5%	6,7%	11,1%	14,3%	20,0%	0,0%	25,0%	10,5%	11,8%	12,2%
Другое	0,0%	0,0%	0,0%	0,0%	2,2%	3,8%	0,0%	0,0%	4,8%	0,0%	0,0%	5,0%	5,3%	2,9%	2,6%
Затрудняюсь ответить, отказ от ответа	0,0%	0,0%	7,7%	12,5%	2,2%	9,4%	0,0%	0,0%	4,8%	0,0%	50,0%	10,0%	0,0%	4,4%	5,0%
Итого															

Таблица – В4 Распределение ответов респондентов о направлениях для развития ГЧП на территории г. Ростова-на-Дону, которые в ближайшее десятилетие могут быть наиболее востребованы, в соответствии с отраслевой принадлежностью их предприятия, в % к общему числу опрошенных по каждой отрасли (итог не равен 100%, т.к. допускалось несколько вариантов ответа)

Направления для развития государственно-частного партнерства	Отраслевая принадлежность предприятия														Итого
	Сельское хозяйство, охота и лесное хозяйство	Рыболовство, рыбоводство	Обрабатывающие производства	Производство и распределение электроэнергии, газа и воды	Строительство	Оптовая и розничная торговля...	Гостиницы и рестораны	Транспорт и связь	Финансовая деятельность	Операции с недвижимым имуществом, аренда и предоставление услуг	Образование	Здравоохранение и предоставление социальных услуг	Предоставление прочих коммунальных, социальных и персональных услуг	Другие виды экономической деятельности	
Транспортная инфраструктура (строительство дорог, парковок и др.)	50,0%	100,0%	46,2%	75,0%	52,2%	56,6%	86,7%	77,8%	52,4%	86,7%	100,0%	60,0%	57,9%	47,1%	58,4%
Жилищное строительство	25,0%	0,0%	7,7%	50,0%	54,3%	39,6%	53,3%	22,2%	33,3%	60,0%	100,0%	40,0%	57,9%	36,8%	41,6%
Объекты по производству, передаче и распределению электрической и тепловой энергии	25,0%	0,0%	15,4%	12,5%	8,7%	7,5%	13,3%	11,1%	28,6%	6,7%	50,0%	5,0%	26,3%	14,7%	13,2%
Системы коммунальной инфраструктуры	25,0%	0,0%	23,1%	50,0%	13,0%	18,9%	26,7%	22,2%	47,6%	53,3%	0,0%	20,0%	15,8%	25,0%	24,4%
Объекты здравоохранения	50,0%	0,0%	15,4%	0,0%	13,0%	34,0%	33,3%	5,6%	14,3%	6,7%	0,0%	40,0%	10,5%	19,1%	20,1%
Объекты образования	25,0%	0,0%	7,7%	0,0%	8,7%	13,2%	26,7%	0,0%	4,8%	0,0%	0,0%	25,0%	21,1%	10,3%	11,2%
Объекты культуры	0,0%	0,0%	0,0%	0,0%	0,0%	5,7%	6,7%	0,0%	4,8%	0,0%	0,0%	5,0%	0,0%	4,4%	3,0%
Объекты спорта	0,0%	0,0%	7,7%	0,0%	19,6%	13,2%	13,3%	5,6%	19,0%	26,7%	50,0%	10,0%	5,3%	11,8%	13,2%
Объекты, используемые для организации отдыха граждан и туризма	0,0%	0,0%	0,0%	0,0%	4,3%	17,0%	20,0%	11,1%	23,8%	13,3%	0,0%	20,0%	5,3%	11,8%	11,9%
Объекты инновационной инфраструктуры	0,0%	0,0%	7,7%	0,0%	0,0%	9,4%	6,7%	0,0%	14,3%	13,3%	0,0%	10,0%	10,5%	10,3%	7,6%
Другое	0,0%	0,0%	0,0%	0,0%	0,0%	0,0%	0,0%	5,6%	4,8%	0,0%	0,0%	0,0%	0,0%	2,9%	1,3%
Затрудняюсь ответить, отказ от ответа	0,0%	0,0%	30,8%	12,5%	6,5%	13,2%	0,0%	5,6%	4,8%	0,0%	0,0%	5,0%	0,0%	16,2%	9,6%
Итого															

Таблица – В5 Уровень удовлетворенности респондентов деятельностью Администрации города Ростова-на-Дону по созданию благоприятного инвестиционного климата, в соответствии с отраслевой принадлежностью их предприятия, в % к общему числу опрошенных по каждой отрасли

Уровень удовлетворенности	Отраслевая принадлежность предприятия														Итого
	Сельское хозяйство, охота и лесное хозяйство	Рыболовство, рыбоводство	Обрабатывающие производства	Производство и распределение электроэнергии, газа и воды	Строительство	Оптовая и розничная торговля...	Гостиницы и рестораны	Транспорт и связь	Финансовая деятельность	Операции с недвижимым имуществом, аренда и предоставление услуг	Образование	Здравоохранение и предоставление социальных услуг	Предоставление прочих коммунальных, социальных и персональных услуг	Другие виды экономической деятельности	
Вполне удовлетворен (-а)	0,0%	0,0%	0,0%	37,5%	6,5%	17,0%	33,3%	27,8%	28,6%	6,7%	0,0%	15,0%	10,5%	13,2%	15,2%
Скорее удовлетворен (-а)	75,0%	0,0%	30,8%	37,5%	39,1%	37,7%	6,7%	44,4%	33,3%	46,7%	0,0%	40,0%	31,6%	36,8%	36,3%
Скорее не удовлетворен (-а)	25,0%	0,0%	15,4%	12,5%	28,3%	22,6%	26,7%	16,7%	19,0%	26,7%	0,0%	15,0%	21,1%	16,2%	20,5%
Совершенно не удовлетворен (-а)	0,0%	100,0%	7,7%	12,5%	8,7%	3,8%	6,7%	0,0%	0,0%	20,0%	0,0%	20,0%	10,5%	5,9%	7,6%
Затрудняюсь ответить, отказ от ответа	0,0%	0,0%	46,2%	0,0%	17,4%	18,9%	26,7%	11,1%	19,0%	0,0%	100,0%	10,0%	26,3%	27,9%	20,5%
Итого	100,0%	100,0%	100,0%	100,0%	100,0%	100,0%	100,0%	100,0%	100,0%	100,0%	100,0%	100,0%	100,0%	100,0%	100,0%

Таблица – В6 Перечень мер, которые, по мнению респондентов, следует принимать органам местного самоуправления по развитию инвестиционной деятельности в г. Ростове-на-Дону, в % к общему числу опрошенных (итог не равен 100%, т.к. допускалось несколько вариантов ответа)

Меры	Итого
Предоставление налоговых льгот	4,6%
Ликвидация коррупции	3,3%
Снижение бюрократических/ административных барьеров	3,0%
Информационная поддержка	2,3%
Снижение налогов	2,3%
Снижение ставок по кредитам	2,0%
Государственные гарантии	1,7%
Совершенствовать нормативно-правовую базу	1,7%
Субсидирование бизнеса	1,7%
Строительство и ремонт дорог	1,3%
Меньше бумажной волокиты	1,0%
Создание транспортной инфраструктуры	1,0%
Сократить сроки получения разрешительной документации	1,0%
Финансовая поддержка	1,0%
Больше информации о инвестировании в Ростов-на-Дону в других регионах	0,7%
Улучшение экологической ситуации	0,7%
Административный ресурс на начальном этапе (для клиентов)	0,3%
Активнее предпринимать опыт инвестиционной деятельности в Краснодарском крае	0,3%
Ближе быть к народу, выслушивать и стараться выполнять просьбы	0,3%
Больше внимания к малому бизнесу	0,3%
Больше возможностей для людей, не пользующихся транспортом (инвалиды, велосипедисты)	0,3%
Больше общаться с гражданами и уделять должное внимание предложенным инициативам	0,3%
Больше общения и внимания малому бизнесу, считаться с мнением	0,3%
Больше открытости. Четкие правила игры по государственному партнерству	0,3%
Больше социальных программ разной направленности для производства и образования	0,3%
Ввести для предпринимателей более привлекательные условия для получения субсидий и кредитов	0,3%
Взять пример с Китая	0,3%
Вкладывать деньги в развитие транспортной инфраструктуры, объекты здравоохранения и образования	0,3%
Вложение средств из местного бюджета в строение коммуникаций	0,3%
Внимательное отношение со стороны администрации города к малому бизнесу, инвестирование	0,3%
Возмещение затрат по присоединению к инженерным коммуникациям	0,3%
Все меры предприняты, всё хорошо	0,3%
Все сети в частных руках	0,3%
Все устраивает	0,3%
Всех уволить и в тюрьму!	0,3%
Выделение средств на пополнение оборотных средств	0,3%
Город исключительно грязный	0,3%
Город не слышно и невидно ... Информационная открытость, что делает город!	0,3%
Государственная поддержка индивидуального предпринимателя	0,3%
Давать средства на первые вложения	0,3%
Дать возможность для строительства жилья	0,3%
Действительную помощь инвестору на 3-5 лет окупаемости	0,3%
Делайте выводы из анкеты, всё прописано достаточно искренне	0,3%
Для развития инвестиционной деятельности необходимо увеличить: качество, осуществлять проверку, экспертизу, урегулировать ценовую политику.	0,3%
Добиваться от депутатов области на федеральном уровне в Законодательном Собрании и Совете Федерации принятия решений, нормативов, ратификация в полном объеме ст. 19, 20	0,3%

Меры	Итого
Доступная обратная связь	0,3%
Доступность в приобретении земли; необходимо "выдавать" землю под парки,на строительство спортивных учреждений	0,3%
Доступность кредитов	0,3%
Избавиться от старого жилого фонда	0,3%
Информационная открытость в работе Администрации по инвестиционной политике	0,3%
Корректировки в законодательную базу	0,3%
Льготы по аренде	0,3%
Льготы при проведении работ	0,3%
Навести порядок в районе ж/д вокзала, дороги привести в порядок, пробки	0,3%
Навести порядок на улице	0,3%
Надо понять проблемы и решать их по их приоритетности	0,3%
Наличие новых рабочих мест	0,3%
Налоговая и информационная поддержка компаний в сфере информационных технологий	0,3%
Настройка обратной связи между предпринимателями и органами власти местного значения	0,3%
Не мешать, упростить процедуру документооборота, разрешение и решение вопросов в одном месте, а не по всему городу	0,3%
Не мешать, поддержка в получении исходно-разрешительной документации	0,3%
Недостаточный контроль со стороны органов власти за освоением подрядными организациями бюджетных средств	0,3%
Необходимо выделять земельные участки для строительства населению	0,3%
необходимо осуществить порядок внутри структуры в инвестиционной деятельности	0,3%
Необходимо формировать готовые инвестиционные площадки с готовыми коммуникациями из состава муниципальных земель под различные виды инвестиционных проектов с учетом развития строящихся микрорайонов, а так же развивать строительство пригородных промзон по типу индустриальных парков	0,3%
Нужна заинтересованность власти в результате	0,3%
Образование в городе, спорт развивать	0,3%
Обратить внимание на опыт Краснодарского края, т.к. границы рядом, но ситуация в инвестиционной деятельности сильно отличаются	0,3%
Ограничить рост тарифов	0,3%
Оптимизация налогообложения	0,3%
Организация доступных инвестплощадок	0,3%
Организовать единое окно по оформлению и получению разрешительной документации, для того чтобы сроки и длительность процедур не тормозили развитие	0,3%
Органы местного самоуправления мало, что могут решить	0,3%
Отмена налогообложения за аренду квартиры для сотрудника	0,3%
Повышение квалификации, уровня сотрудников, чтобы они могли принимать грамотные решения	0,3%
Подготовить компетентных, профессиональных управленцев	0,3%
Поддерживать малые предприятия, делать вложения	0,3%
Поддержка малого бизнеса	0,3%
Поддержка малого предпринимательства	0,3%
Поддержка предпринимателей на старте	0,3%
Поддержку малому бизнесу без выкручивания рук	0,3%
Помощь малому бизнесу	0,3%
Помощь многодетным семьям из местного бюджета	0,3%
Построить хорошие дороги, детские сады	0,3%
Привлекать новых инвесторов, поднимать сельское хозяйство	0,3%
Привлечение экспертов в сфере недвижимости при формировании инфраструктуры города	0,3%
Программы развития	0,3%
Прозрачная конкуренция	0,3%
Прозрачность всех мер, процедур!	0,3%
Прозрачность гос. закупок, улучшение нормативно-правовой базы	0,3%
Развивать инфраструктуру	0,3%

Меры	Итого
Рассматривать льготы на местном уровне, нужно рассматривать строительные площадки типа технопарков	0,3%
Расширение и доступность нормативно-правовой базы	0,3%
Реальное предоставление государственных гарантий по кредитам инвесторов (без залога в обеспечении гарантий)	0,3%
Решать правовые и организационные проекты	0,3%
Сделать образование более доступным	0,3%
Систематизировать подход к решению вопросов по развитию инвестиционной деятельности	0,3%
Сложное инженерное обеспечение	0,3%
Сменить мэра и депутатов	0,3%
Снижение препонов	0,3%
Снижение роли чиновника	0,3%
Снижение стоимости разрешительной документации	0,3%
Содействие органов местного самоуправления в упрощении процедур согласования с ресурсоснабжающими организациями	0,3%
Создание бренда города	0,3%
Создание инвестиционных площадок и особых экономических зон	0,3%
Создание инфраструктуры сопровождения инвестиционных проектов	0,3%
Создание комфортных условий для малого бизнеса; повышение привлекательности города и области	0,3%
Создать благоприятные условия, проводить встречи, круглые столы	0,3%
Создать и развивать законодательную базу	0,3%
Сокращение количества документов, бюрократических проволочек	0,3%
Сопровождения инвестиционных проектов, в том числе сокращение сроков получения разрешительной документации	0,3%
Стимулирование развития транспорта	0,3%
Стимулировать привлечение молодежи, создание рабочих мест	0,3%
Строительство жилой базы, развитие бизнес-процессов	0,3%
Субсидирование процентных ставок при привлечении кредитов для создания важных объектов	0,3%
Сформулировать четко приоритеты для бизнеса (что важно городу)	0,3%
Убыстрение служб по оформлению документов	0,3%
Уменьшить количество исходно-разрешительных документов, проектно-сырьевой базы	0,3%
Упростить получение разрешительных документов	0,3%
Усовершенствование налогового законодательства	0,3%
Участвовать в этих проектах и инвестировать	0,3%
Учет и контроль	0,3%
Финансировать пожаротушительное оборудование для высотных зданий	0,3%
Частичная компенсация работ, которые позволяют улучшить состояние города	0,3%
Через торгово-промышленную палату обеспечить доступность руководителей города	0,3%
Чтобы не мешали работать	0,3%
Чтобы проще попадать в госструктуры	0,3%
Это системная проблема всей страны	0,3%
Затрудняюсь ответить	49,8%
Общий итог	